

# Seminario

## «Applicazione del Processo Civile Telematico per il CTU»

MODENA 19 / Settembre / 2014

Organizzato da EFIM MODENA Ente di Formazione Interdisciplinare

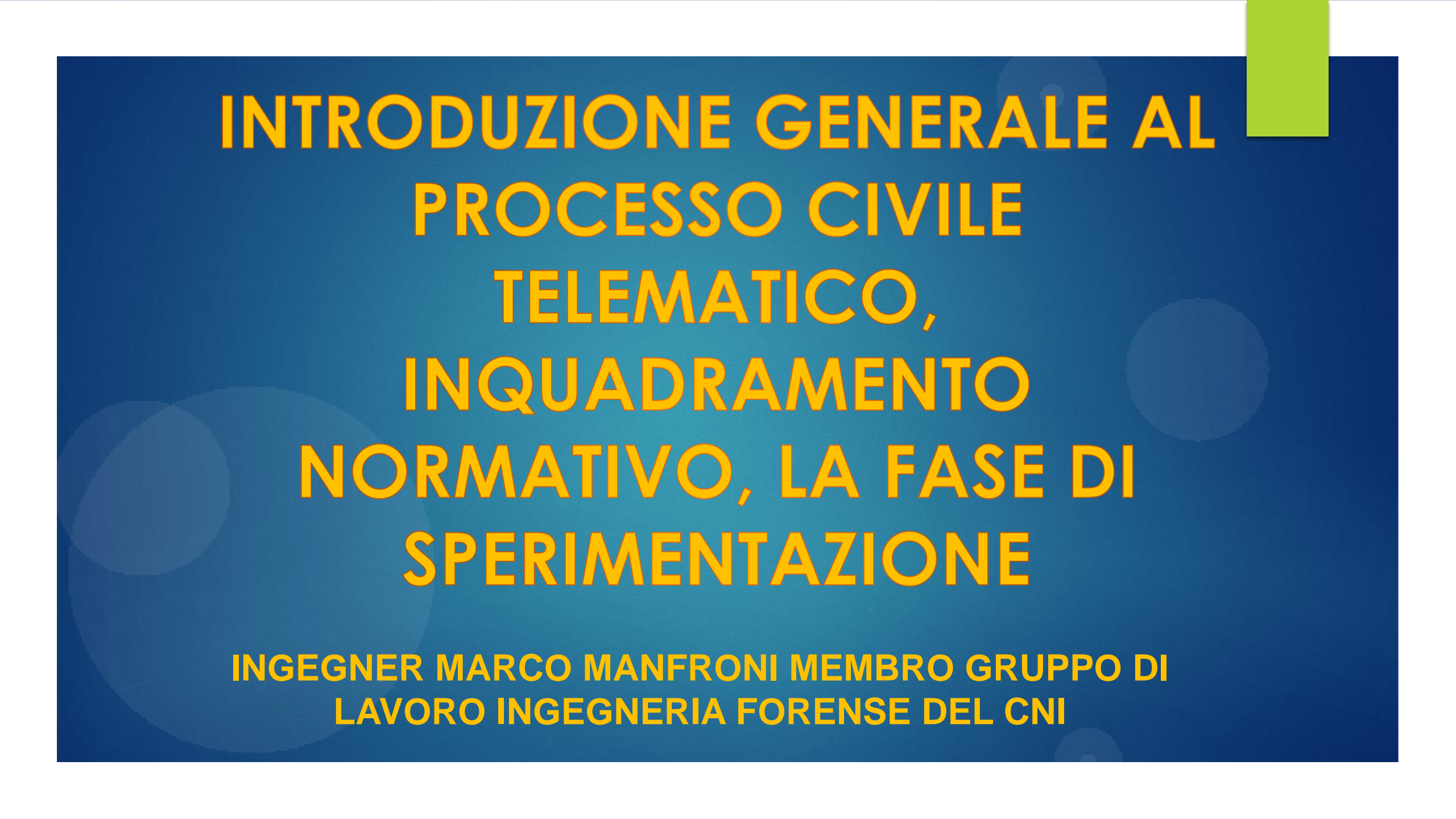
# GLI ARGOMENTI CHE TRATTERO' OGGI:

- Introduzione generale e inquadramento normativo del PCT.
- Il PCT come funziona, la sua piattaforma informatica.
- Gli strumenti necessari per il CTU per operare nel PCT.

Pausa 16,50 – 17,10

- Il PCT come funziona in pratica, una CTU telematica dalla nomina all'Istanza di liquidazione.

Question time.



# **INTRODUZIONE GENERALE AL PROCESSO CIVILE TELEMATICO, INQUADRAMENTO NORMATIVO, LA FASE DI SPERIMENTAZIONE**

**INGEGNER MARCO MANFRONI MEMBRO GRUPPO DI  
LAVORO INGEGNERIA FORENSE DEL CNI**

# Inquadramento Normativo del Processo Civile Telematico

- ▶ Decreto SIA sulle modalità operative per la pubblicazione e il monitoraggio degli avvisi di vendita;
- ▶ Art. 51 del D.L. 25-06-2008 n. 112, come modificato dal D.L. 29-12-2009 n. 193 (comunicazioni e notificazioni telematiche);
- ▶ **D.M. 21 febbraio 2011 n. 44 - pubblicato nella G.U. n° 89 del 18-04-2011;**
- ▶ Provvedimento 18 luglio 2011;
- ▶ Decreti di attivazione degli indirizzi di posta elettronica certificata degli uffici giudiziari a norma dell'articolo 35, comma 3 del D.M. n.44 del 21/02/2011;
- ▶ D.M. 15 ottobre 2012 n° 209 - pubblicato nella G.U. n° 284 del 5/12/2012.



# Riferimento normativo D.M. 44/2011

- ▶ Il Processo civile telematico è una serie di attività tipicamente processuali, finora realizzate in forma cartacea, destinate a compiersi esclusivamente in via telematica (cioè da remoto) e che per questo richiedono il possesso di alcuni di strumenti informatici. Conseguenza del pieno utilizzo del PCT sarà che l'originale del fascicolo processuale diventerà digitale.
- ▶ Al momento con PCT si intende:
  - ▶ - la consultazione on-line del fascicolo processuale e l'estrazione di atti;
  - le attività di comunicazione telematica con gli uffici giudiziari, deposito istanze, perizie;
  - il pagamento telematico di contributo unificato (di interesse solo per gli avvocati).
- ▶ Per provvedere al deposito di atti e documenti processuali è necessario “confezionarli” secondo specifiche regole tecniche e spedirli in una “busta”, anch'essa creata secondo specifiche regole tecniche.
- ▶ Le regole tecniche sono aggiornate volta per volta con decreti ministeriali.

- Obbligatorietà biglietti di cancelleria, comunicazioni e notificazioni per via telematica (Decreto legge 18 ottobre 2012, n. 179, art. 16);
- Obbligatorietà del deposito telematico degli atti processuali (Decreto legge 18 ottobre 2012, n. 179, art. 16 bis);
- Pubblici elenchi per notificazioni e comunicazioni (Decreto legge 18 ottobre 2012, n. 179, art. 16 ter);
- Modifiche alla legge fallimentare e al decreto legislativo 8 luglio 1999, n. 270 (Decreto legge 18 ottobre 2012, n. 179, art. 17);
- Facoltà di notificazioni di atti civili, amministrativi e stragiudiziali per gli avvocati e procuratori legali (Legge 21 gennaio 1994, n. 53, modificata dal - D.L. 179/2012 e dalla Legge 228/2012).
- Decreto Legge 24 giugno 2014 n° 90 Gazzetta Ufficiale del 24 giugno 2014 n. 144

## ERA PREVISTO CHE IL 30/6/2014 ENTRASSERO IN VIGORE GLI ADEMPIMENTI PREVISTI DAL D.L. 18 OTTOBRE 2012, N. 179, ART. 16 BIS

*“Salvo quanto previsto dal comma 5, a decorrere dal 30 giugno 2014 nei procedimenti civili, contenziosi o di volontaria giurisdizione, innanzi al tribunale, il deposito degli atti processuali e dei documenti da parte dei difensori delle parti precedentemente costituite ha luogo **esclusivamente** con modalità telematiche, nel rispetto della normativa anche regolamentare concernente la sottoscrizione, la trasmissione e la ricezione dei documenti informatici. Allo stesso modo si procede per il deposito degli atti e dei documenti da parte dei soggetti nominati o delegati”*

# IL 24 GIUGNO E' STATA, DI FATTO, CONCESSA UNA PROROGA PARZIALE ALL'UTILIZZO OBBLIGATORIO DEL CANALE TELEMATICO D.L. 90/2014

- ▶ **Il processo civile telematico** andrà a regime per tutti gli atti solo dal **31 dicembre 2014**. Diventa obbligatorio dal 30 giugno solo per quelli nati da questa data in poi. Per quelli pendenti si potrà ancora usare la carta: nel periodo dal 30 giugno 2014 al 31 dicembre 2014 il canale telematico è facoltativo, rimane il doppio binario cartaceo e telematico.

# Quale futuro?

- ▶ Dal Ministero è stato però più volte ribadito che la forma esclusivamente telematica è quella che contraddistinguerà il futuro della giustizia italiana.
- ▶ E' stato ribadito che non è un indugio sulla via del digitale: «*il Governo tira dritto e fissa al 2015, il termine per l'applicazione del PCT al processo civile amministrativo.*»

⋮

## Perché del parziale rinvio?

Un'indagine del Consiglio superiore della magistratura ha appena segnalato, del resto, quanto siano inadeguate ancora le dotazioni tecnologiche dei tribunali. Otto tribunali su 140 senza servizi telematici attivi; il 40% degli uffici senza dotazioni hardware – pc soprattutto – efficienti e il 27% senza connessioni in grado di supportare il flusso documentale del processo civile telematico. Pochi giorni prima, l'Associazione nazionale magistrati aveva denunciato altre inadeguatezze tecnologiche e amministrative, chiedendo quindi una proroga dell'obbligo al canale telematico.

# LA SPERIMENTAZIONE

- ▶ **Il PCT venne introdotto nell'anno 2006**, limitatamente al deposito telematico dei decreti ingiuntivi, nelle sedi sperimentali di Bologna, Genova, Catania, Lamezia Terme, Milano, Bari, Bergamo e Padova.
- ▶ Nello stesso anno, il servizio **Polis Web** consentiva la consultazione, da parte degli avvocati, dei registri di cancelleria dei seguenti uffici: Corte d'Appello di Lecce, Tribunale di Ancona, Tribunale di Bari, Tribunale di Bologna (Imola e Porretta Terme), Tribunale di Cassino, Tribunale di Catania, Tribunale di Firenze, Tribunale di Genova, Tribunale di Grosseto (Orbetello), Tribunale di Lecce (Casarano, Campi Salentina, Maglie, Nardò), Tribunale di Pesaro, Tribunale di Pescara, Tribunale di Ragusa (Vittoria), **Tribunale di Rimini**, Tribunale di Teramo (Atri e Giulianova), Tribunale di Verona.
- ▶ La fine della fase sperimentale può datarsi all'11-12-2006, allorché veniva avviato, presso il Tribunale di Milano, il deposito telematico dei ricorsi per ingiunzione: tale innovazione, resa necessaria dall'elevatissimo numero di procedimenti tipico di quell'ufficio, venne da subito ampiamente utilizzata dagli operatori.
- ▶ Dalla fine dell'anno 2008 i depositi venivano via via estesi ad altre sedi, sino ad includere ogni tipo di atto di parte.



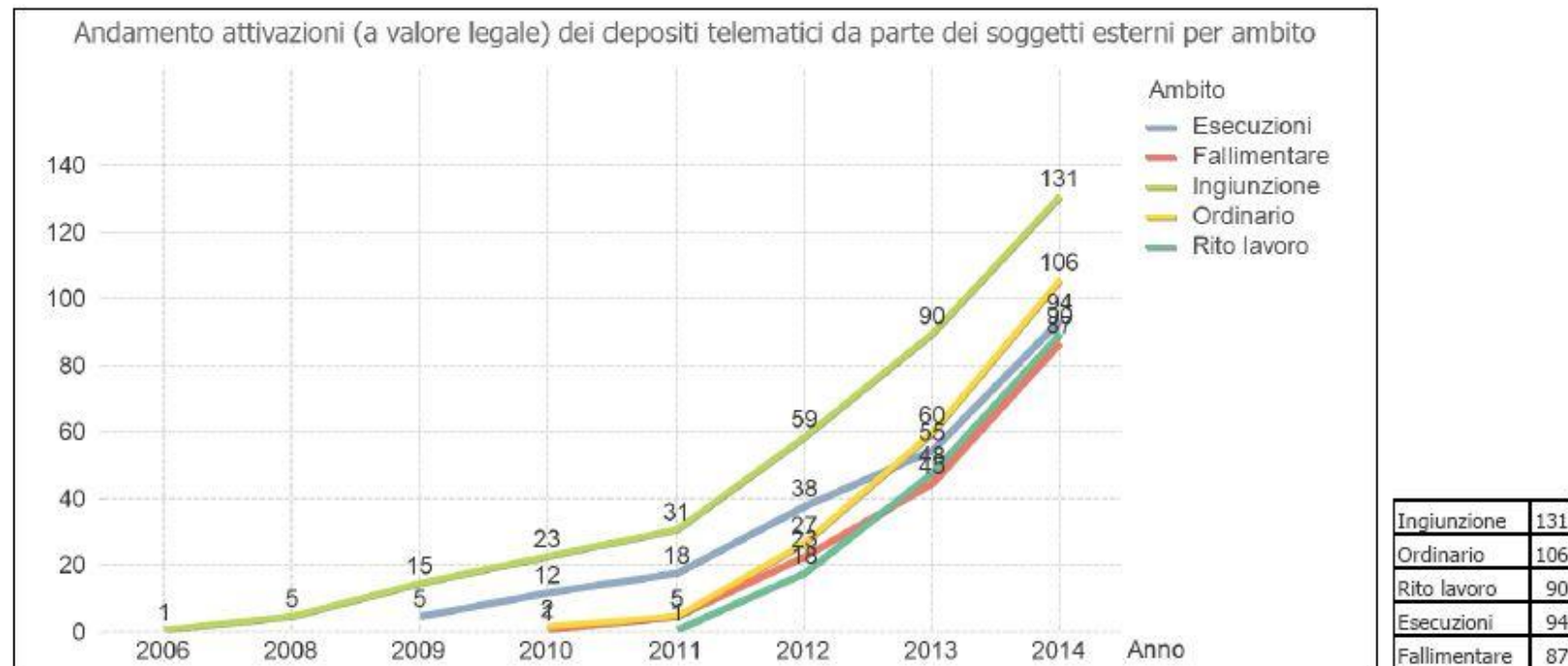
## Depositi telematici da parte dei soggetti esterni

### Uffici attivati

Sono **145** gli uffici che hanno almeno un settore attivo a valore legale<sup>2</sup>:

Tipo ufficio	Uffici con almeno un servizio telematico	Copertura
Corte d'Appello	13/26	50%
Tribunale	132/140 <sup>3</sup>	94%

I tribunali senza alcun servizio telematico attivo a valore legale sono 8: Civitavecchia, Gorizia, Lecce, Pistoia, Vallo della Lucania, Velletri, Venezia e Vibo Valentia



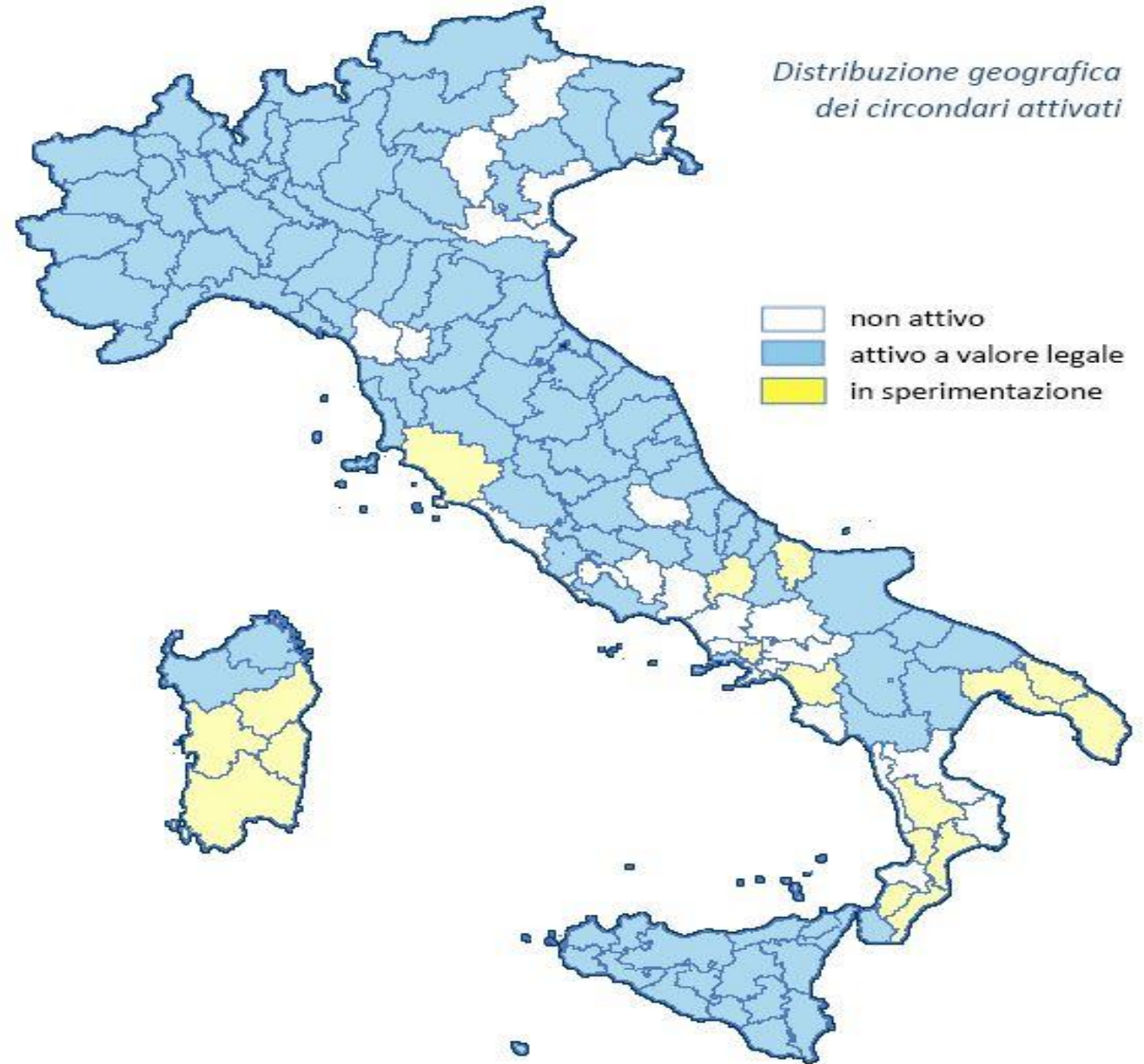
<sup>2</sup> Sono considerate anche le attivazioni che entrano in vigore dal 26 giugno 2014

<sup>3</sup> Non vengono considerati i tribunali soppressi

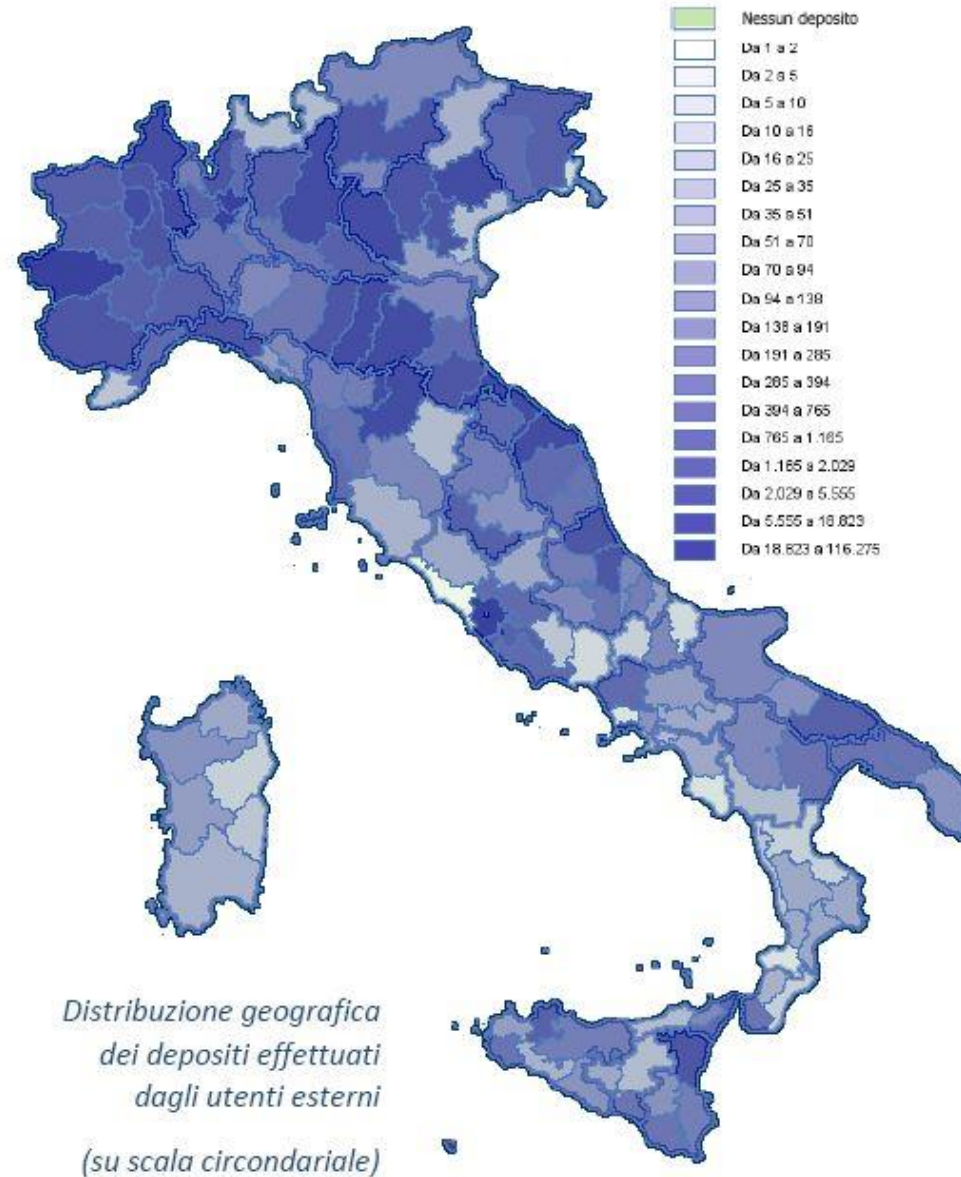
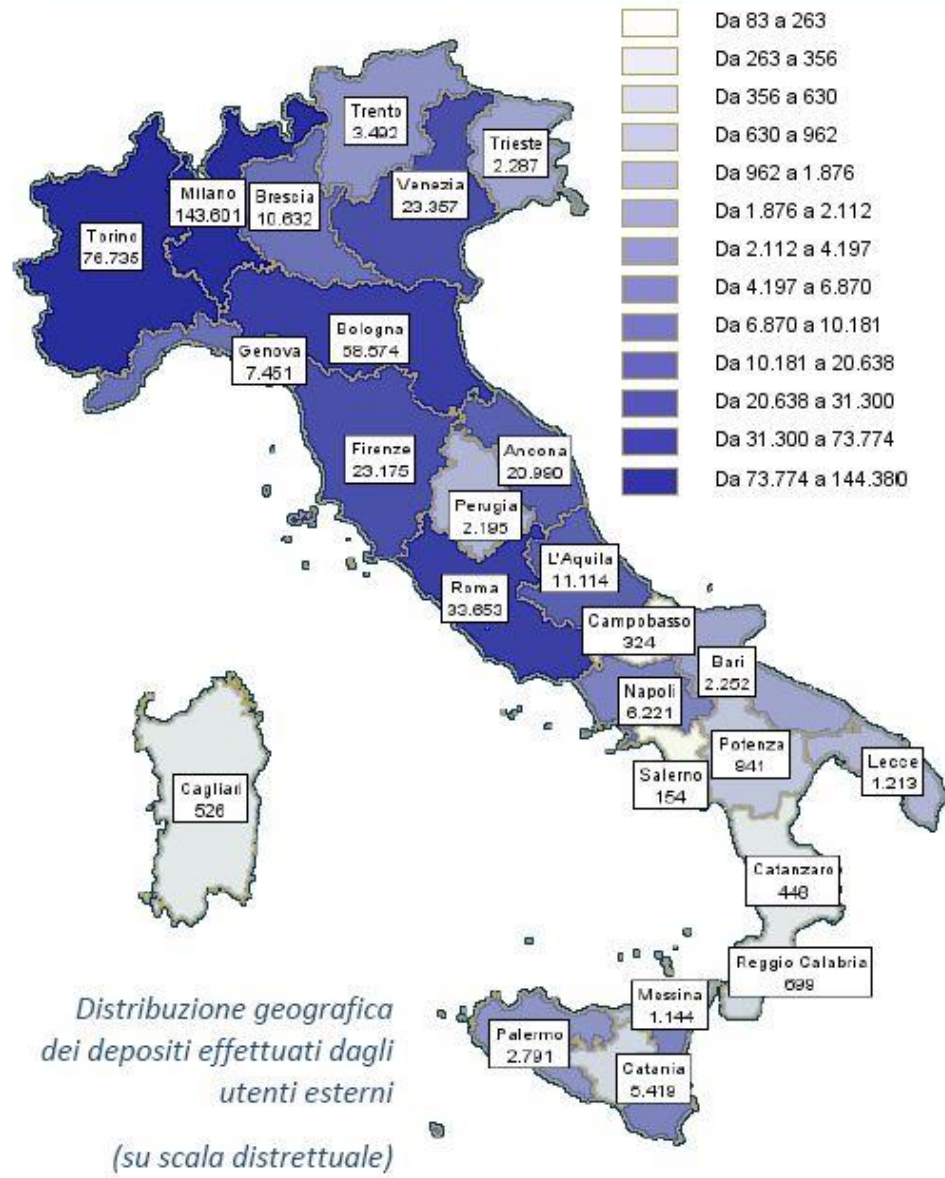
# Dati Processo Civile Telematico al 28/02/2014 - MINISTERO DELLA GIUSTIZIA

## Tribunali con almeno un servizio telematico per distretto

Distretto	Totale	Telematici	Perc.
ANCONA	6	6	100%
BARI	3	3	100%
BOLOGNA	9	9	100%
BRESCIA	4	4	100%
CAGLIARI	6	2	33%
CALTANISSETTA	3	3	100%
CAMPOBASSO	3	1	33%
CATANIA	4	4	100%
CATANZARO	7	0	0%
FIRENZE	9	6	67%
GENOVA	5	5	100%
L'AQUILA	8	7	88%
LECCE	3	0	0%
MESSINA	3	3	100%
MILANO	9	9	100%
NAPOLI	7	1	14%
PALERMO	6	6	100%
PERUGIA	3	3	100%
POTENZA	3	3	100%
REGGIO DI CALABRIA	3	1	33%
ROMA	9	5	56%
SALERNO	3	0	0%
TORINO	10	10	100%
TRENTO	3	3	100%
TRIESTE	4	3	75%
VENEZIA	7	3	43%
<b>Totale</b>	<b>140</b>	<b>100</b>	<b>71%</b>







Numero atti depositati dai soggetti esterni

Distretto	Anno	2013	2013	2013	2013	2013	2013	2013	2014	2014	2014	2014	2014	Totale
	Mese	6	7	8	9	10	11	12	1	2	3	4	5	
ANCONA		931	1.035	286	886	1.870	1.825	1.846	2.138	2.205	2.641	2.558	2.769	20.990
BARI		31	26	8	103	175	167	147	159	213	349	383	491	2.252
BOLOGNA		4.178	4.736	1.238	3.686	5.549	4.888	4.466	5.264	5.780	6.911	6.120	5.758	58.574
BRESCIA		635	746	249	663	934	885	632	918	1.057	1.453	1.248	1.212	10.632
CAGLIARI		-	-	-	-	-	-	-	16	49	113	136	212	526
CALTANISSETTA		11	-	-	-	-	9	27	41	102	86	80	300	656
CAMPOBASSO		12	9	3	29	31	17	13	12	19	35	70	74	324
CATANIA		245	133	21	174	243	309	277	447	562	785	832	1.391	5.419
CATANZARO		1	-	-	-	-	-	1	8	29	92	79	236	446
FIRENZE		1.164	1.614	420	1.358	1.880	1.702	1.624	2.402	2.524	3.110	2.758	2.619	23.175
GENOVA		404	497	177	383	560	583	550	644	761	874	1.046	972	7.451
L'AQUILA		591	600	139	520	830	718	843	995	1.214	1.527	1.460	1.677	11.114
LECCE		26	24	2	67	74	76	48	101	131	205	193	266	1.213
MESSINA		2	8	3	4	13	26	21	83	161	271	215	337	1.144
MILANO		10.637	15.119	3.110	10.758	13.753	13.241	9.181	12.440	16.320	16.117	11.535	11.390	143.601
NAPOLI		190	203	35	210	305	440	455	554	719	868	980	1.262	6.221
PALERMO		80	53	21	96	112	112	108	117	298	460	572	762	2.791
PERUGIA		92	96	26	110	206	240	334	154	179	233	242	283	2.195
POTENZA		7	20	4	14	25	35	59	67	115	131	152	212	841
REGGIO DI CALABRIA		28	2	-	8	23	10	36	74	69	122	128	199	699
ROMA		1.730	1.751	382	1.667	2.670	2.764	2.977	3.529	3.535	4.388	4.022	4.238	33.653
SALERNO		3	1	-	-	2	1	11	6	19	6	33	72	154
TORINO		5.154	5.318	1.356	4.337	7.082	6.155	6.324	7.365	8.202	9.406	7.745	8.291	76.735
TRENTO		27	176	61	271	340	291	222	301	418	524	340	521	3.492
TRIESTE		139	89	18	88	110	144	130	129	212	354	375	499	2.287
VENEZIA		935	1.158	304	787	1.587	1.194	1.441	1.973	2.298	3.918	3.964	3.798	23.357
<b>Totale</b>		<b>27.253</b>	<b>33.414</b>	<b>7.863</b>	<b>26.219</b>	<b>38.374</b>	<b>35.832</b>	<b>31.773</b>	<b>39.937</b>	<b>47.191</b>	<b>54.979</b>	<b>47.266</b>	<b>49.841</b>	<b>439.942</b>





## *Elaborazione dei dati rilevati sui server dell'Amministrazione negli ultimi 12 mesi (dal 1 giugno 2013 al 31 maggio 2014)*

### • Comunicazioni e notificazioni

Attivate in tutti i tribunali e le corti d'appello

Sono state consegnate **11.553.366**, per un risparmio stimato pari a oltre **€ 40 milioni di euro<sup>1</sup>**

Al mese ne vengono consegnate circa **1.000.000**

### • Depositi telematici a valore legale da parte di avvocati e professionisti

Attivati in **132** tribunali (94% dell'intero territorio) e **13** corti d'appello (50% dell'intero territorio)

Sono stati ricevuti **439.942** atti, di cui **108.284** ricorsi per decreto ingiuntivo e **65.823** memorie

Sono stati **30.288** i professionisti univoci che hanno depositato almeno un atto, di cui 25.141 avvocati

Al mese vengono ricevuti circa **50.000** atti

Sono **96** i tribunali dove la cancelleria ha accettato almeno 20 memorie telematiche

### • Depositi telematici da parte dei magistrati

I magistrati hanno depositato **907.805** provvedimenti, di cui **274.704** verbali di udienza e **96.574** sentenze

I giudici (o i G.O.T.) che da inizio 2013 hanno depositato almeno un provvedimento sono **2.332**

Al mese vengono depositati circa **100.000** atti

Sono **123** i tribunali effettivamente in grado di accettare ricorsi e di emettere decreti ingiuntivi in via telematica

### • Atti scansionati (dal 1 maggio 2013 al 30 aprile 2014)

Sono stati scansionati **2.736.513** atti, di cui **2.071.051** provvedimenti dei giudici.

Nell'archivio informatico sono quindi stati inseriti negli ultimi 12 mesi circa 4 milioni di documenti, di cui il 31% è in formato nativo digitale

### • Pagamenti telematici

Sono stati effettuati **6.298** pagamenti, per un totale di **€. 1.131.262**.

<sup>1</sup> Calcolo effettuato sul costo medio stimato di € 7,00 a comunicazione tradizionale tramite ufficiale giudiziario, **prudenzialmente** moltiplicato per la **metà** delle comunicazioni elettroniche effettivamente consegnare (totale = 11.553.366: 2 = 5.776.683 x €. 7,00 = €. 40.436.781).



2° Salone della Giustizia di Rimini  
**Workshop Visura**  
**3 dicembre 2010**  
 Aula del Tribunale  
 Padiglione D5  
 ore 14.30-16.30

## Il Processo Civile Telematico per i C.T.U.



### PROGRAMMA

**Dott. Piergiorgio Fabbrini** Amministratore Visura SpA  
 Introduzione e saluti

**Ing. Roberto Brandi** Consigliere Consiglio Nazionale degli Ingegneri  
 Saluti e apertura dei lavori

**DGSIA Ing. Mauro Di Giacomo**  
 Rappresentante DGSIA  
 Il Processo Civile Telematico

**Ordine Ingegneri di Rimini Ing. Marco Manfroni**  
 Presidente Ordine Ingegneri di Rimini  
 Il C.T.U., professionista o improvvisatore?

**Visura SpA Dott. Manolo Cornacchia**  
 Gli strumenti del Processo Civile Telematico

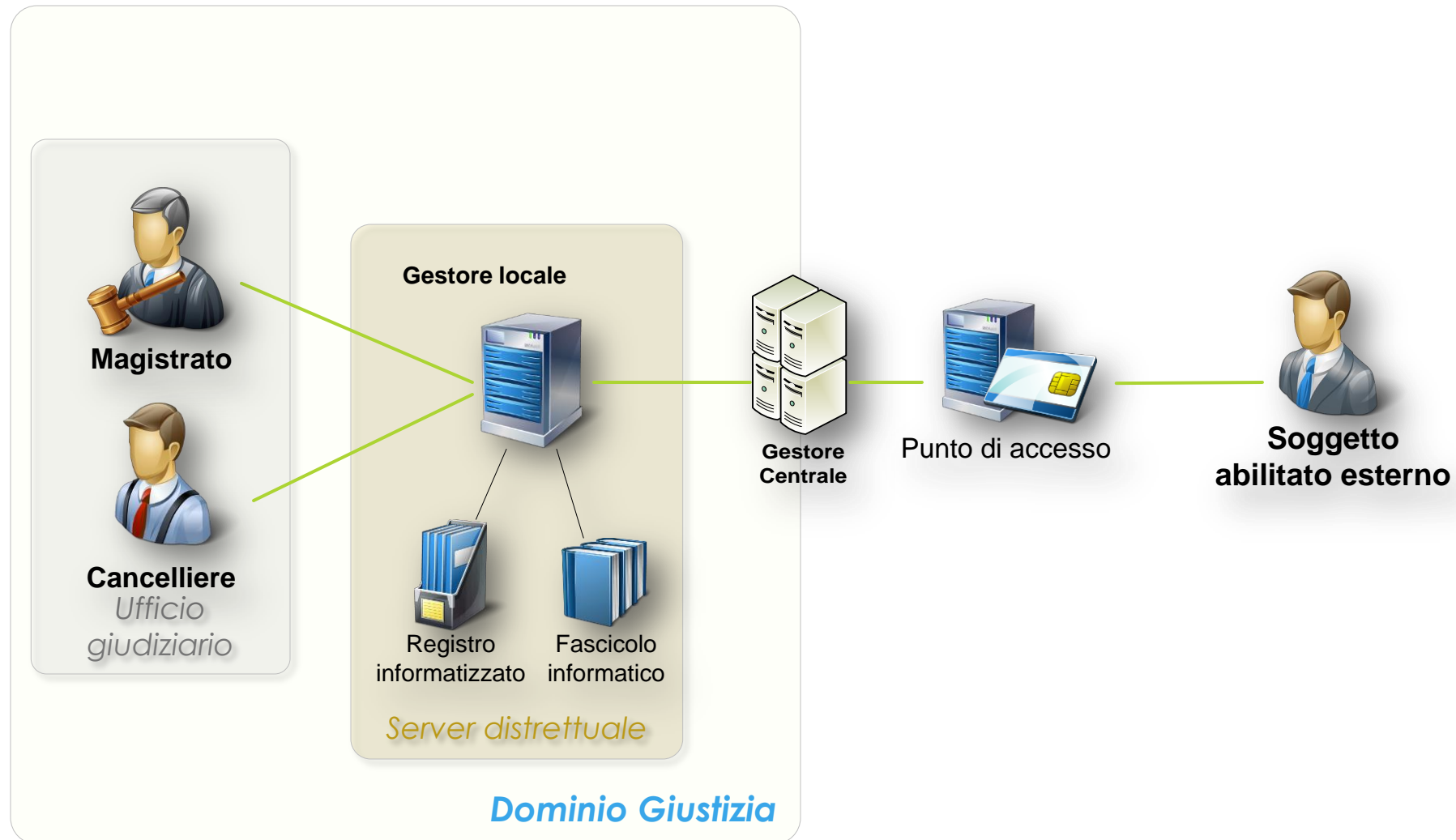
# IL PCT COME FUNZIONA, LA SUA PIATTAFORMA INFORMATICA.

## APPROCCIO TEORICO

INGEGNER MARCO MANFRONI MEMBRO GRUPPO DI  
LAVORO INGEGNERIA FORENSE DEL CNI



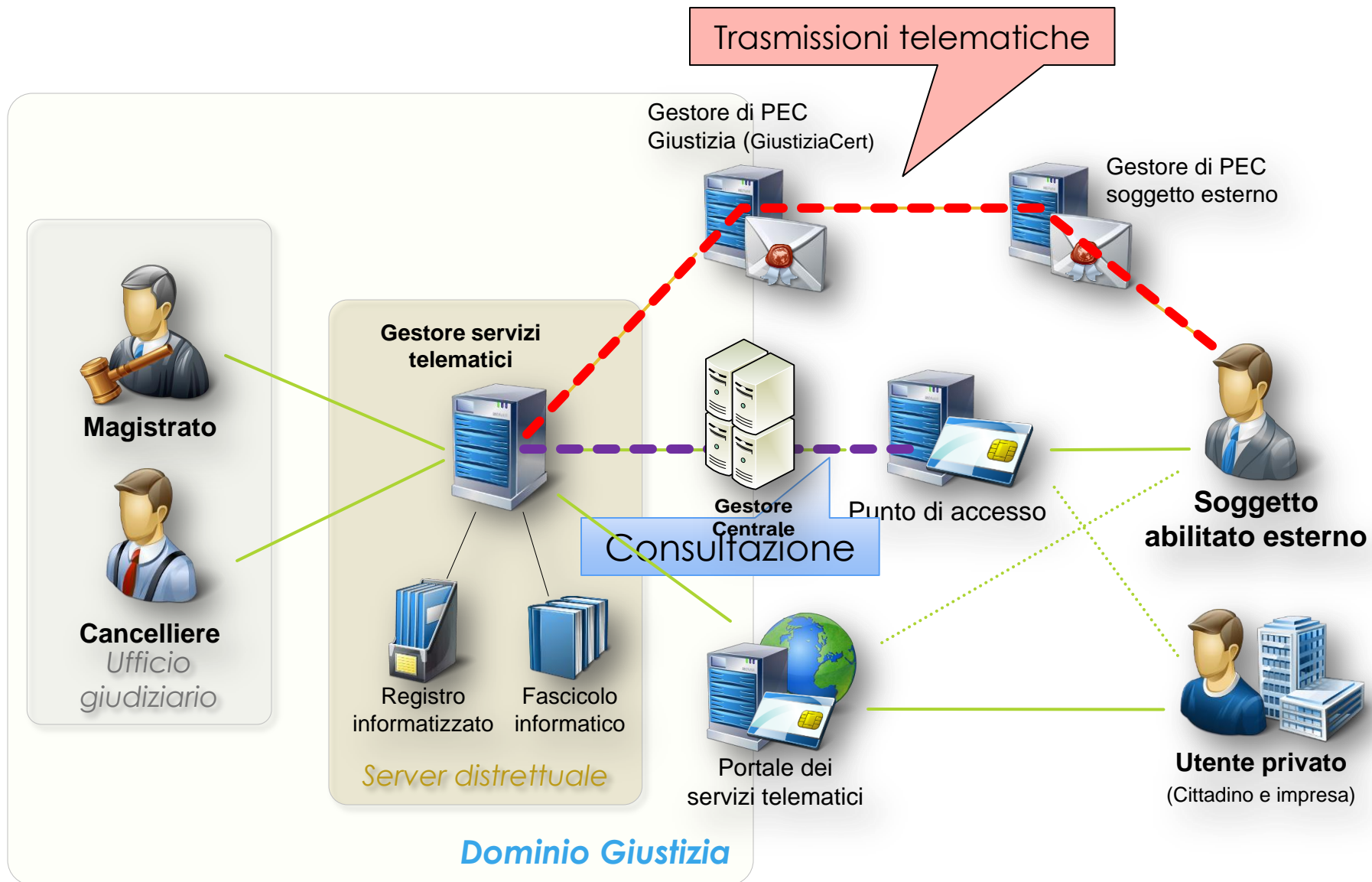
# Come nasce il PCT, cenno sulla vecchia architettura con gestore centrale.



# LA SITUAZIONE ATTUALE, IL FLUSSO DEI DEPOSITI E DELLE CONSULTAZIONI

IL PROCESSO CIVILE TELEMATICO

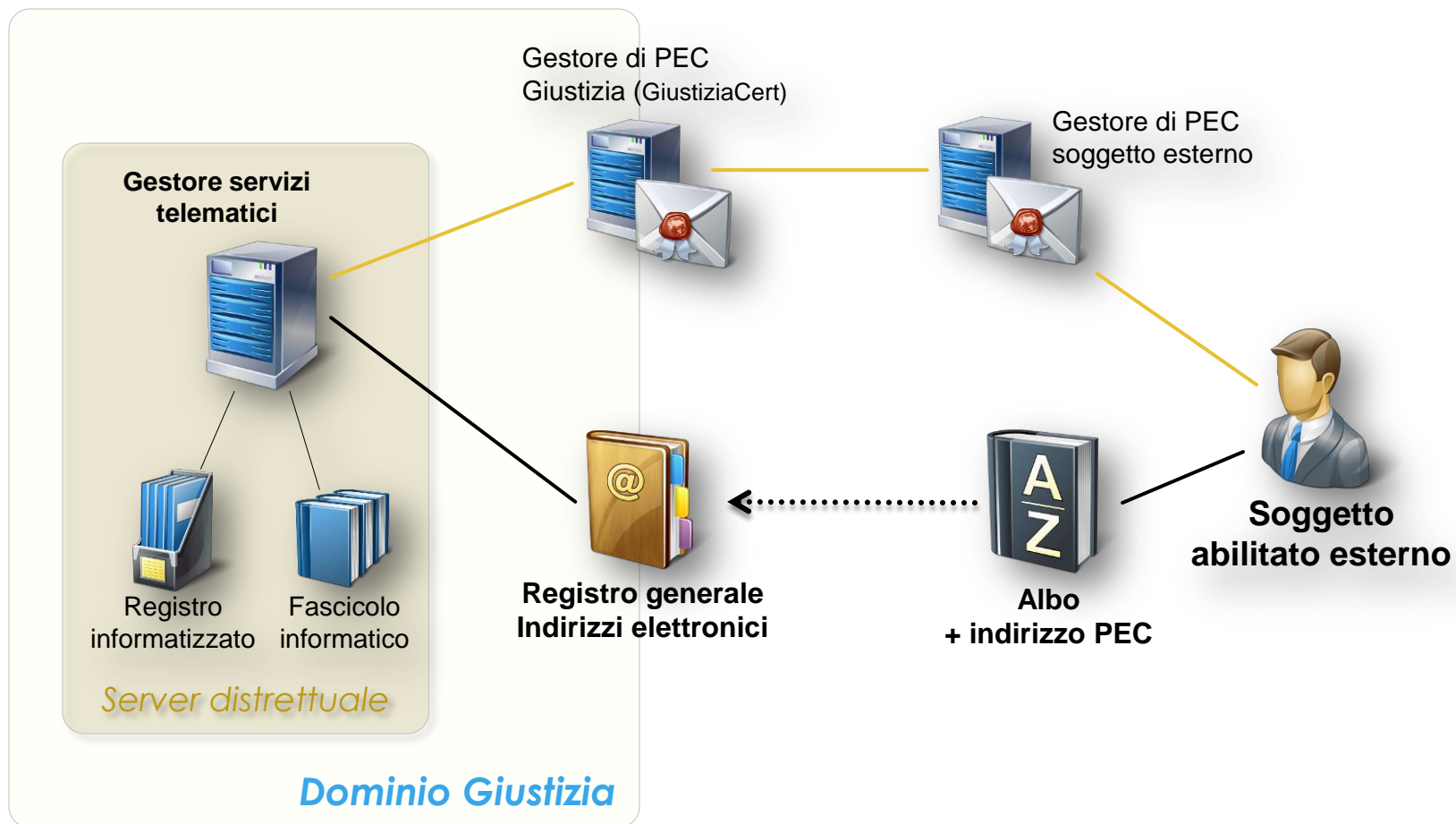
INGEGNER MARCO MANFRONI MEMBRO GRUPPO DI  
LAVORO INGEGNERIA FORENSE DEL CNI



# LO STATO DI SOGGETTO ABILITATO, E IL ReGIndE

IL PROCESSO CIVILE TELEMATICO

INGEGNER MARCO MANFRONI MEMBRO GRUPPO DI  
LAVORO INGEGNERIA FORENSE DEL CNI

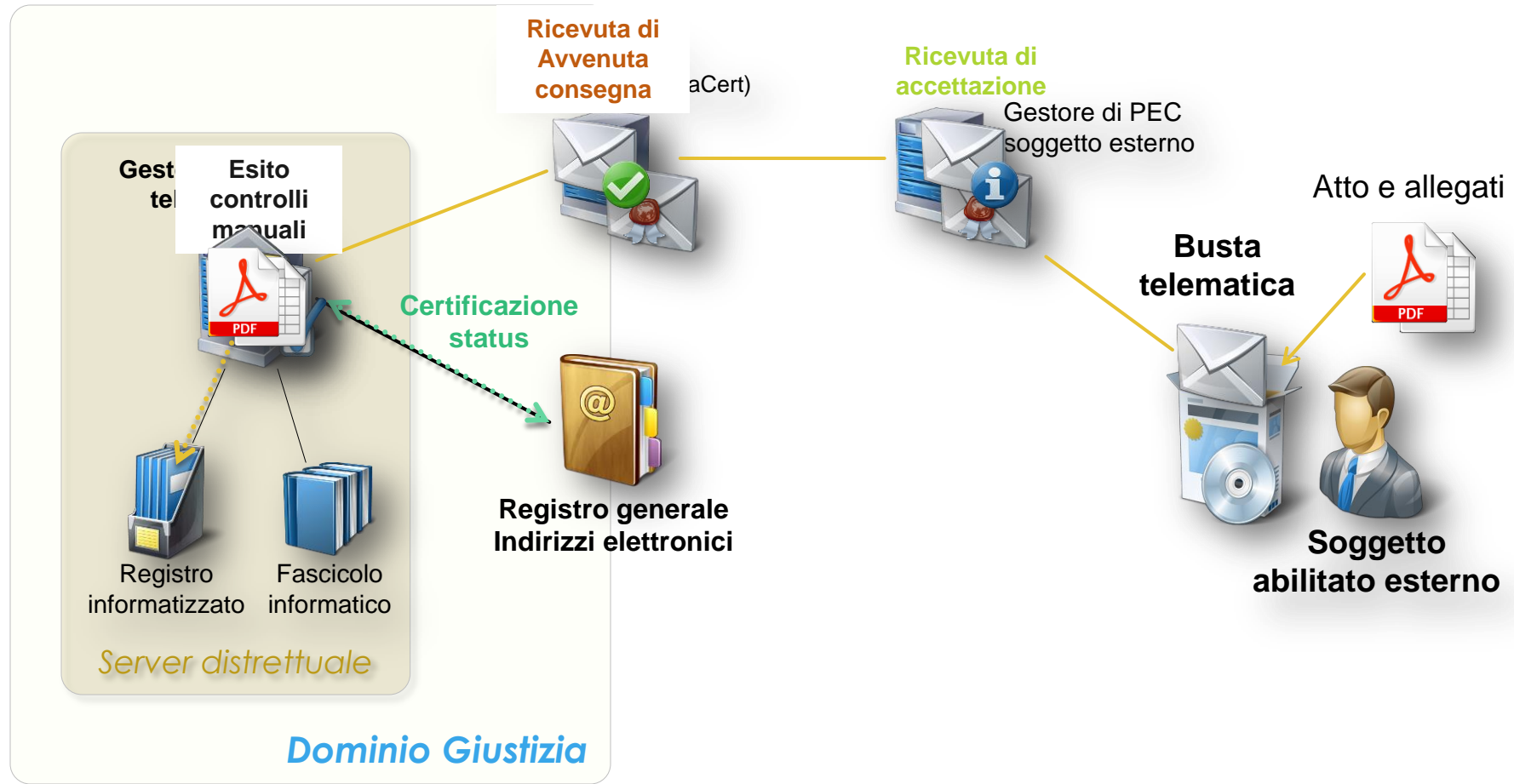


# UNA DELLE COSE PIU' IMPORTANTI DI OGGI, IL FLUSSO DI DEPOSITO ATTI DEL CTU

IL PROCESSO CIVILE TELEMATICO

INGEGNER MARCO MANFRONI MEMBRO GRUPPO DI  
LAVORO INGEGNERIA FORENSE DEL CNI

# Flusso di deposito



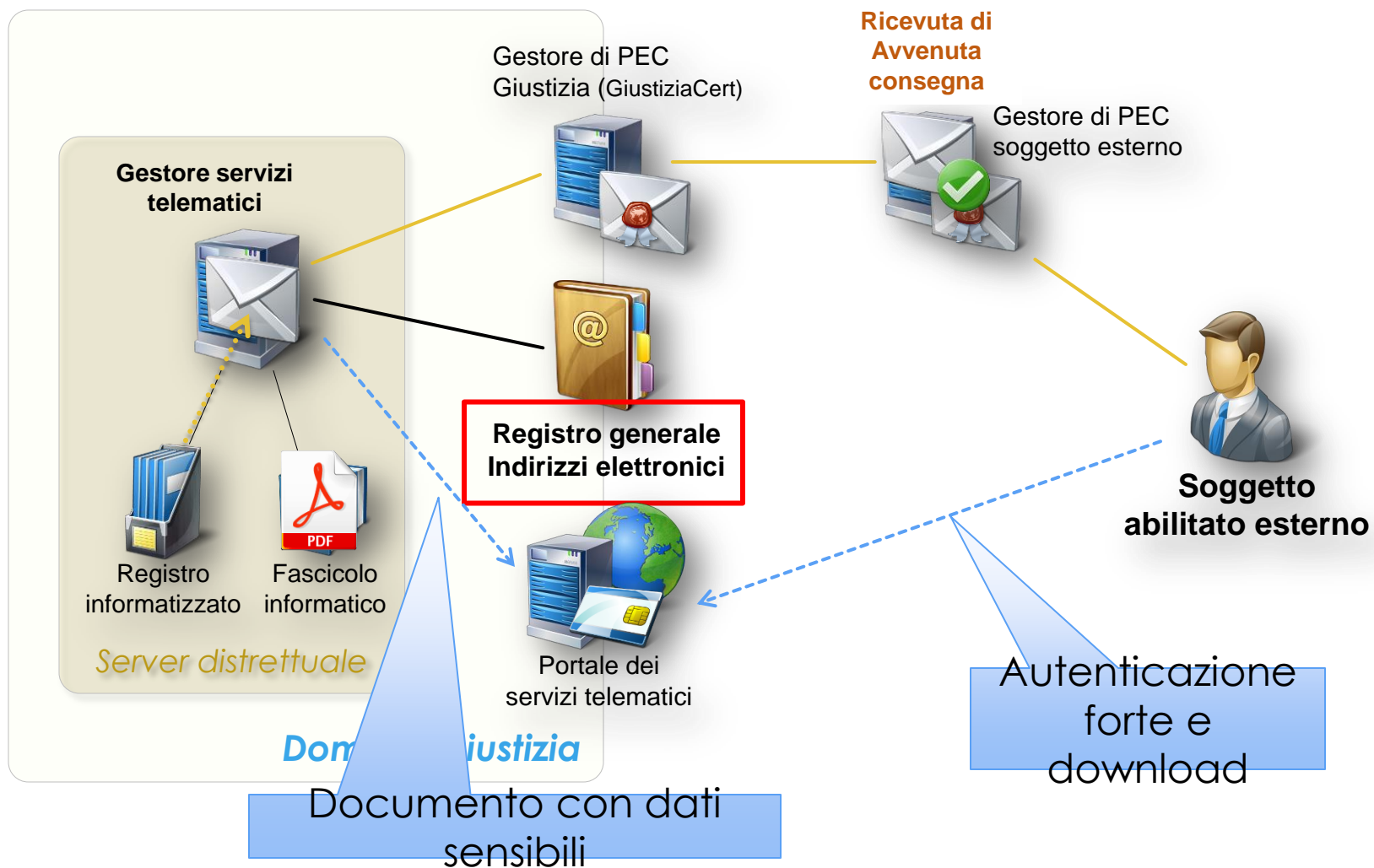



# **IL FLUSSO DELLE COMUNICAZIONI E DELLE NOTIFICHE**

**IL PROCESSO CIVILE TELEMATICO**

**INGEGNER MARCO MANFRONI MEMBRO GRUPPO DI  
LAVORO INGEGNERIA FORENSE DEL CNI**

# Flusso comunicazione/notifica





# GLI STRUMENTI NECESSARI PER IL CTU, COME OTTENERLI E COME ATTIVARLI.

INGEGNER MARCO MANFRONI MEMBRO GRUPPO DI  
LAVORO INGEGNERIA FORENSE DEL CNI

## Gli strumenti necessari al CTU per operare nel PCT sono i seguenti:

- ▶ **Un computer e una connessione internet di qualsiasi tipo.**
- ▶ **Una casella di Posta Elettronica Certificata (PEC) iscritta al ReGIndE (Registro Generale degli Indirizzi Elettronici).**
  - ▶ **La firma digitale.**
- ▶ **Un Redattore Atti (RA) anche detto «imbustatore», un Punto di Accesso (PDA).**

# PEC (Posta Elettronica Certificata)

30

- ▶ Per poter fruire dei servizi del PCT non è più indispensabile disporre di una PEC dedicata, è sufficiente, invece, essere titolari di un indirizzo PEC che può essere utilizzato anche per i normali usi.
- ▶ La casella di posta elettronica certificata diventa, nella pratica, l'indirizzo digitale dello Studio del professionista e sostituisce a tutti gli effetti processuali, qualsiasi tipo di elezione di domicilio fisica e tradizionale. Da essa vengono inviati gli atti sottoscritti dal CTU e in essa vengono spediti i biglietti di cancelleria e qualsiasi comunicazione proveniente dagli uffici giudiziari o da altri soggetti processuali abilitati all'utilizzo del sistema

# PEC (Posta Elettronica Certificata)

31

- ▶ **In sintesi la PEC ha la stessa valenza legale di una Raccomandata con Ricevuta di Ritorno, se utilizzata da una casella PEC verso un'altra casella PEC, costa meno e la ricevuta di ritorno è immediata, oltre ad avere molti altri vantaggi.**

# ReGIndE (Registro Generale degli Indirizzi Elettronici)

- Acquisendo carattere fondamentale in questa struttura la PEC, appare evidente che è indispensabile che vi sia un registro informatico dal quale sia possibile recuperare da parte di ciascun soggetto del PCT, sia interno (Giudici, personale di cancelleria) che esterno (avvocati, altri professionisti, ausiliari e collaboratori esterni del Giudice) gli indirizzi telematici (caselle PEC) degli altri soggetti coinvolti nella giurisdizione. Questo registro prende il nome di **ReGIndE**



# Come ottenere una casella PEC

- ▶ Per esempio il CNI mette a disposizione di tutti gli ingegneri una casella PEC, generalmente, se non esistono omonimie l'indirizzo è [nome.cognome@ingpec.eu](mailto:nome.cognome@ingpec.eu).
- ▶ Altri Ordini e Collegi mettono a disposizione dei propri iscritti servizi simili. Se non si è già attivata la casella basta contattare per e-mail la segreteria del proprio Ordine o Collegio, per richiedere l'attivazione della casella PEC.
- ▶ Altrimenti è possibile acquistare una casella PEC autonomamente, solo per fare un esempio, sul sito di Aruba.

# A COSA SERVE LA FIRMA DIGITALE ?

- ▶ Le firme elettroniche di un documento informatico ed in particolare le firme elettroniche avanzate e qualificate, tra cui quella digitale, si propongono di soddisfare tre esigenze:
- ▶ che il destinatario possa verificare l'identità dell'estensore (**paternità del documento**);
- ▶ che il mittente non possa disconoscere un documento da lui firmato (**non ripudio**)  
**ricordarsi la salvaguardia del PIN;**
- ▶ che il destinatario non possa inventarsi o modificare un documento firmato dal mittente (**integrità del documento**).

# LOGIN TRAMITE FIRMA DIGITALE

- ▶ La firma digitale viene anche utilizzata quale «identificazione forte» per l'accesso tramite remoto, per verificare che il soggetto richiedente l'accesso sia autorizzato o per identificarlo.

# COME OTTENERE LA FIRMA DIGITALE

- ▶ Il CNI ha stipulato una convenzione con **Aruba** per la quale ogni iscritto all'Ordine può ottenere un kit di firma acquistandolo autonomamente sul sito **[www.pec.it](http://www.pec.it)**.
- ▶ Altri Ordini e Collegi hanno stipulato convenzioni analoghe con altri fornitori.
- ▶ La firma digitale può essere acquistata autonomamente, ad esempio sul sito di Aruba o presso le Camere di Commercio

# COME OTTENERE IL DISPOSITIVO DI FIRMA DIGITALE ARUBA KEY TRAMITE LA CONVENZIONE CNI

37

- ▶ Per i soli Ingegneri, il codice convenzione per chiedere il kit per la Firma Digitale di Aruba è “**FDING1793**”. Questo codice è da inserire nella sezione “convenzioni” nel seguente indirizzo specifico: <https://www.pec.it> si seleziona l’Ordine di appartenenza e si può eseguire l’acquisto.



# Soluzioni di Firma Digitale

Aruba PEC offre ai propri clienti un'ampia gamma di prodotti e soluzioni di Firma Digitale a partire dai **KIT completi** che comprendono certificato di **Firma e certificato CNS** (Carta Nazionale dei Servizi), ai **kit di firma remota** fino ai prodotti singoli come **Smart card e lettori**.

ACQUISTO

COS'E'

A CHI SI RIVOLGE

VANTAGGI

COME FUNZIONA

COMPARA

\* il kit verrà recapitato all'indirizzo di spedizione indicato durante l'ordine on-line.

## ARUBA KEY

Dispositivo di firma digitale siglato ARUBA PEC

EURO

38.<sup>5</sup>  
+IVA

Spedizione  
3,00 € \* + IVA



### Vantaggi

- Sicurezza totale
- Contiene i programmi necessari
- Utilizzabile su computer ospiti
- Backup semplice dati e software

**Richiedi Subito**  
la Tua Aruba Key

[Maggiori Informazioni »](#)

## TOKEN

Lettore Smart Card USB

EURO

19.<sup>5</sup>  
+IVA

Spedizione  
3,00 € \* + IVA



### Vantaggi

- Sicurezza totale
- Compatto e leggero

**Richiedi Subito**  
il Tuo Token

[maggiori informazioni »](#)

## SMART CARD

Smart Card in formato carta di credito con lettore da tavolo.

EURO

17.<sup>5</sup>  
+IVA

Spedizione  
3,00 € \* + IVA



### Vantaggi

- Sicurezza totale
- Compatto e leggero

**Richiedi Subito**  
il Tuo Kit

[maggiori informazioni »](#)

\* Il kit verrà recapitato all'indirizzo di spedizione indicato durante l'ordine on-line.

## Firma Remota


La Firma Digitale Remota di Aruba Pec ottimizza le funzionalità del servizio di Firma Digitale, rendendo l'utilizzatore completamente libero da qualsiasi vincolo legato all'installazione di hardware.

Con Firma Digitale Remota sarà possibile effettuare tutte le operazioni volte alla sottoscrizione di documenti digitali in modo











# CONSIGLI E AVVERTENZE

- ▶ LA FIRMA DIGITALE SCADA OGNI TRE ANNI.
- ▶ ATTUALMENTE NON SERVE IL CERTIFICATO DI RUOLO PER UTILIZZARE LA FIRMA DIGITALE NEL PCT.
- ▶ IL RINNOVO NON E' IMMEDIATO, IL SOFTWARE DEL DISPOSITIVO DI UTILIZZO PUO' DANNEGGIARSI, SOPRATTUTTO SE SIETE DEGLI SPERIMENTATORI E SARA' NECESSARIO ACQUISTARNE UN ALTRO, CON I TEMPI CORRELATI.
- ▶ FORSE E' IL CASO DI POSSEDERE DUE DISPOSITIVI DI FIRMA, CON SCADENZE DIVERSE.

# IO CTU COME FACCIAMO AD ESSERE CERTO CHE IL TRIBUNALE DISPONGA DEL MIO INDIRIZZO E-MAIL PEC CORRETTO?

E' buona pratica che il CTU controlli la propria iscrizione al ReGIndE e nel caso non sia iscritto, iscriversi.

La *razio* del sistema vorrebbe che per i professionisti iscritti a Ordini o Collegi siano questi ad effettuare l'iscrizione, ma il ruolo di CTU può essere svolto anche da chi non è iscritto a nessun Albo, il sistema ammette quindi l'iscrizione diretta, purché si sia stati nominati almeno una volta quali CTU. Nel caso di iscrizione successiva da parte di un Ordine o Collegio questa risulta prevalente. Possiamo utilizzare questa procedura per iscriverci autonomamente.

# PORTALE SERVIZI TELEMATICI DEL MINISTERO DELLA GIUSTIZIA

[www.pst.giustizia.it](http://www.pst.giustizia.it)

43

**Servizi Online Uffici Giudiziari**  
Ministero della Giustizia

CERCA    
Mappa del sito | Glossario

Italiano - English

Home Servizi Schede pratiche News Documenti Download

**Ultime News**

- 04/06/14 - Pagamenti telematici: indisponibile il canale di Poste Italiane dalle ore 17 alle ore 21 del 05/06/2014
- 03/06/14 - Modulo per la registrazione di indirizzi elettronici e dipendenti da parte di Pubbliche Amministrazioni (a... 12 DL 179/12)
- 28/05/14 - Interruzione servizi Portale dei Servizi Telematici 30/05/2014

[Tutte le news](#)

**Servizi**

**Servizi riservati** [Effettua Login](#)

**Consultazione registri**  
Informazioni sullo stato dei procedimenti e consultazione del fascicolo informatico.

**Registro Generale degli Indirizzi Elettronici**  
Per conoscere l'indirizzo di posta elettronica certificata e il domicilio legale dei soggetti registrati. I professionisti ausiliari del giudice possono registrarsi, ai sensi dell'art 9 del provvedimento 18 luglio 2011, con un click sul codice fiscale che comparirà in alto nella pagina dopo l'operazione di Login.

**Registro PP.AA.**  
Registro contenente gli indirizzi di Posta Elettronica Certificata delle Amministrazioni pubbliche ai sensi del DL 179/2012 art 16, comma 12 - consultabile esclusivamente dagli uffici giudiziari, dagli uffici notificazioni, esecuzioni e protesti, e dagli avvocati -

**Pagamenti telematici**  
Pagare con strumenti telematici.

**Uffici giudiziari**  
Informazioni sui servizi telematici attivi presso gli Uffici Giudiziari.

**Punti di accesso**  
Elenco pubblico dei punti di accesso.

**Consultazione pubblica dei registri**  
Per accedere alle informazioni (visualizzate in forma anonima) sullo stato dei procedimenti.

**Servizio online giudici di pace**  
Per consultare (in forma anonima) i procedimenti civili davanti al giudice di pace e utilità per la compilazione dei ricorsi.

**I piu' visti**

1. Consultazione pubblica dei registri
2. Consultazione Pubblica dei Registri
3. Uffici Giudiziari
4. Punti di accesso
5. Consultazioni

**Documenti**  
Documenti normativi, tecnici e di approfondimento sul processo telematico. [Tutti i documenti](#)

**Download**  
Applicazioni di utilità e oggetti software per l'interoperabilità. [Tutti i download](#)

# PORTALE SERVIZI TELEMATICI DEL MINISTERO DELLA GIUSTIZIA

[www.pst.giustizia.it](http://www.pst.giustizia.it)

44




Si è verificato un problema con il certificato di sicurezza del sito Web.

Il certificato di sicurezza presentato dal sito Web è stato emesso per l'indirizzo di un altro sito Web.

I problemi relativi al certificato di sicurezza possono indicare un tentativo di ingannare l'utente o di intercettare i dati inviati al server.

**È consigliabile chiudere la pagina Web e interrompere l'esplorazione del sito Web.**

- Fare clic qui per chiudere la pagina Web.
- Continuare con il sito Web (scelta non consigliata).
- Ulteriori informazioni



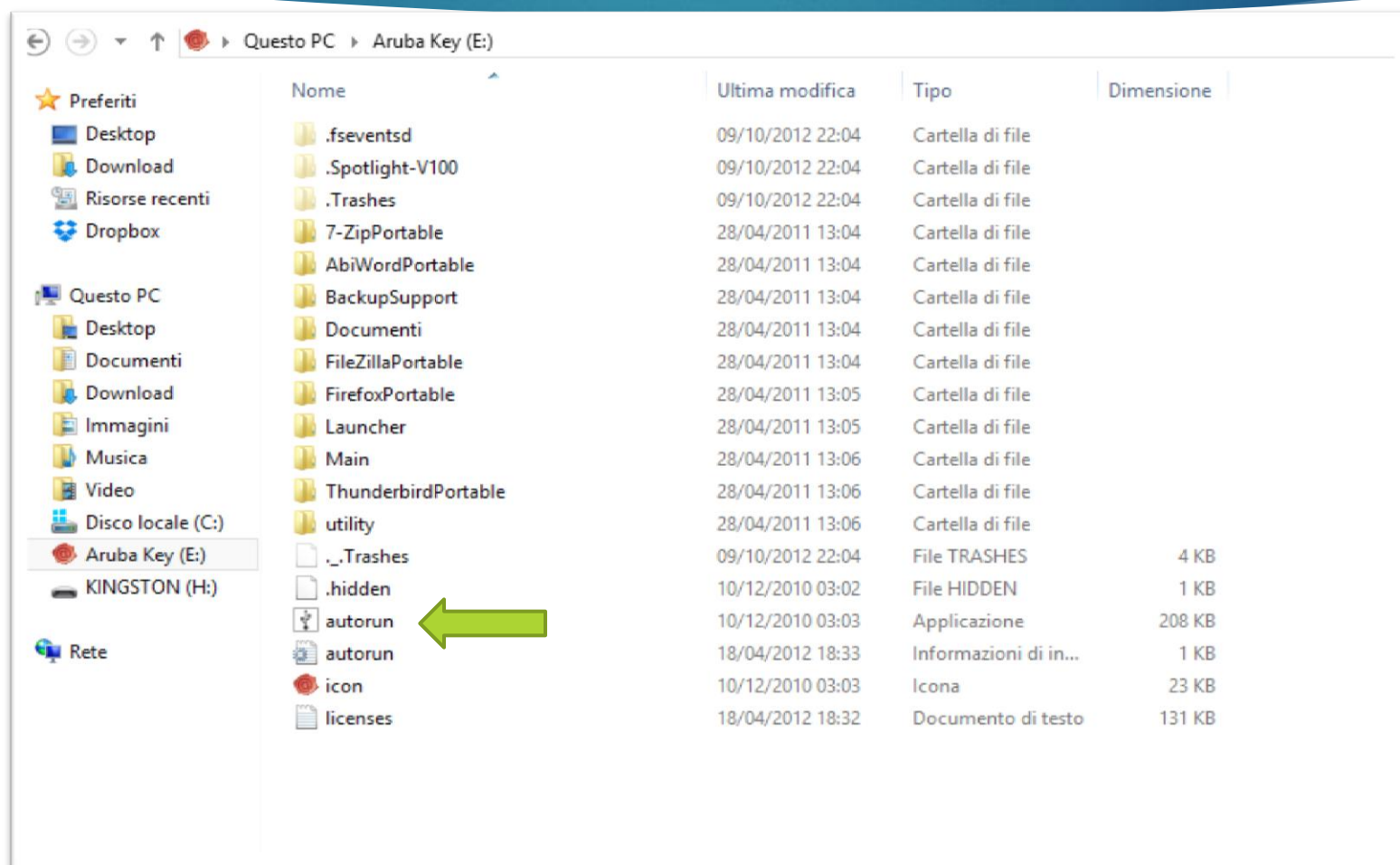
# PORTALE SERVIZI TELEMATICI DEL MINISTERO DELLA GIUSTIZIA

[www.pst.giustizia.it](http://www.pst.giustizia.it)

45

The screenshot shows the top section of the website. On the left, there is a logo for 'Servizi Online Uffici Giudiziari' with the text 'Ministero della Giustizia' below it. To the right of the logo is a search bar with the label 'CERCA', an input field, and a 'Vai' button. Below the search bar are links for 'Mappa del sito' and 'Glossario'. Further right is the Italian coat of arms and a language selector 'Italiano - English'. A horizontal navigation menu contains buttons for 'Home', 'Servizi', 'Schede pratiche', 'News', 'Documenti', and 'Download'. Below the menu, the breadcrumb 'Home » Login' is visible. A prominent feature is a grey button labeled 'Accedi con smartcard' with a green arrow pointing to it from the left. Below this button is the text 'Per accedere con smartcard'. To the right of the button is an image of several colorful keys (yellow, pink, red, green, gold) on a blue background with the word 'Home' faintly visible. At the bottom of the page, there is a footer with links for 'Accessibilità', 'Privacy', 'Note legali', 'Credits', 'Contatti', and 'Link utili'.

# Attiviamo il nostro dispositivo di firma digitale





# SUL PC APPARE QUESTA MASCHERA



# TORNIAMO AL PORTALE SERVIZI TELEMATICI DEL MINISTERO DELLA GIUSTIZIA

[www.pst.giustizia.it](http://www.pst.giustizia.it)

48

The screenshot displays the PST website interface. At the top left, the logo for 'Servizi Online Uffici Giudiziari' is shown, along with the text 'Ministero della Giustizia'. A search bar with the label 'CERCA' and a 'Vai' button is located at the top right, next to the Italian coat of arms. Below the search bar, there are navigation tabs for 'Home', 'Servizi', 'Schede pratiche', 'News', 'Documenti', and 'Download'. The main content area features a 'Home » Login' breadcrumb and a section titled 'Accedi con smartcard'. A message box states 'Per accedere con smartcard' with a link to 'smartcard'. A modal dialog box titled 'Inserimento smart card' is open, displaying a smartcard icon and the text: 'È stata selezionata una smart card. Per continuare, scegliere OK.' The dialog has 'OK', 'Annulla', and 'Dettagli >>' buttons. A green arrow points upwards from the bottom center towards the dialog box. On the right side of the main content area, there is an image of several colorful keys. At the bottom of the page, there is a footer with links for 'Accessibilità', 'Privacy', 'Note legali', 'Credits', 'Contatti', and 'Link utili'. The language 'Italiano - English' is also visible in the top right corner.



# UTILIZZIAMO IL PORTALE SERVIZI TELEMATICI DEL MINISTERO DELLA GIUSTIZIA

49

[www.pst.giustizia.it](http://www.pst.giustizia.it)

Servizi Online Uffici Giudiziari  
Ministero della Giustizia

CERCA  Vai  
Mappa del sito | Glossario

Italiano - English

Home Servizi Schede pratiche News Documenti Download


Home » Login

Accedi con smartcard

Per accedere con [smartcard](#)

Sicurezza di Windows

Conferma certificato  
Fare clic su OK per confermare il certificato. Se il certificato non è corretto, fare clic su Annulla.

 MNFMRC64A18H294G/70...  
Autorità di certificazione: ArubaPEC...  
Valido da: 23/04/2014 a 23/04/2017  
[Fare clic qui per le proprietà del cer...](#)

OK Annulla

Accessibilità | Privacy | Note legali | Credits | Contatti | Link utili

# UTILIZZIAMO IL PORTALE SERVIZI TELEMATICI DEL MINISTERO DELLA GIUSTIZIA

50

[www.pst.giustizia.it](http://www.pst.giustizia.it)

The screenshot displays the PST website interface. At the top left, the logo reads "Servizi Online Uffici Giudiziari" with the subtitle "Ministero della Giustizia". To the right is a search bar with the text "CERCA" and a "Vai" button, along with links for "Mappa del sito" and "Glossario". The Italian coat of arms is visible on the right side, and a language selector shows "Italiano - English". A navigation menu includes "Home", "Servizi", "Schede pratiche", "News", "Documenti", and "Download".

The main content area shows a "Home » Login" breadcrumb and a section titled "Accedi con smartcard" with the instruction "Per accedere con [smartcard](#)". A Windows security dialog box is overlaid on the page, titled "Sicurezza di Windows" and "Provider smart card Microsoft". It prompts the user to "Immettere il PIN." and features a "PIN" input field with a smart card icon to its left. Below the input field is a link for "Ulteriori informazioni". "OK" and "Annulla" buttons are at the bottom of the dialog. A large green arrow points upwards from the bottom of the page towards the dialog box.

At the bottom of the page, there is a footer with links for "Accessibilità", "Privacy", "Note legali", "Credits", "Contatti", and "Link utili".

# SI EFFETTUA IL LOGIN TRAMITE AUTENTICAZIONE DELLA FIRMA DIGITALE

51

**Servizi Online Uffici Giudiziari**  
Ministero della Giustizia

CERCA    
Mappa del sito | Glossario

Italiano - English

Home Servizi Schede pratiche News Documenti Download

**Ultime News**

- 04/06/14 - Pagamenti telematici: indisponibile il canale di Poste Italiane dalle ore 17 alle ore 21 del 05/06/2014
- 03/06/14 - Modulo per la registrazione di indirizzi elettronici e dipendenti da parte di Pubbliche Amministrazioni (art 16 c. 12 DL 179/12)
- 28/05/14 - Interruzione servizi Portale dei Servizi Telematici 30/05/2014

[Tutte le news](#)

**Servizi**

**Servizi riservati**

- Consultazione registri**  
Informazioni sullo stato dei procedimenti e consultazione del fascicolo informatico.
- Registro Generale degli Indirizzi Elettronici**  
Per conoscere l'indirizzo di posta elettronica certificata e il domicilio legale dei soggetti registrati.   
I professionisti ausiliari del giudice possono registrarsi, ai sensi dell'art 9 del provvedimento 18 luglio 2011, con un click sul codice fiscale che comparirà in alto nella pagina dopo l'operazione di Login.
- Registro PP.AA.**  
Registro contenente gli indirizzi di Posta Elettronica Certificata delle Amministrazioni pubbliche ai sensi del DL 179/2012 art 16, comma 12 - consultabile esclusivamente dagli uffici giudiziari, dagli uffici notificazioni, esecuzioni e protesti, e dagli avvocati -
- Pagamenti telematici**  
Pagare con strumenti telematici.

**Uffici giudiziari**  
Informazioni sui servizi telematici attivi presso gli Uffici Giudiziari.

**Punti di accesso**  
Elenco pubblico dei punti di accesso.

**Consultazione pubblica dei registri**  
Per accedere alle informazioni (visualizzate in forma anonima) sullo stato dei procedimenti.

**Servizio online giudici di pace**  
Per consultare (in forma anonima) i procedimenti civili davanti al giudice di pace e utilità per la compilazione dei ricorsi.

**I piu' visti**

1. Consultazione pubblica dei registri
2. Consultazione Pubblica dei Registri
3. Uffici Giudiziari
4. Punti di accesso
5. Consultazioni

**Documenti**

Documenti normativi, tecnici e di approfondimento sul processo telematico.

**Download**

Applicazioni di utilità e oggetti software per l'interoperabilità.

# SI EFFETTUA LA RICERCA TRAMITE IL PROPRIO COGNOME

## Registro Generale degli Indirizzi Elettronici

Per conoscere l'indirizzo di posta elettronica certificata e il domicilio legale dei soggetti registrati. I professionisti ausiliari del giudice possono registrarsi, ai sensi dell'art 9 del provvedimento 18 luglio 2011, con un click sul codice fiscale che comparirà in alto nella pagina dopo l'operazione di Login.

### Ricerca nel Registro

Cognome \* (Inserire almeno tre caratteri per la ricerca)

Nome

Ente di appartenenza

Ruolo

Nome	Cognome ▲▼	Domicilio legale	Codice fiscale	PEC	Dettaglio Enti e Ruoli
ANDREA	MANFRONI	VIA BALDO DEGLI UBALDI, 43/B - ROMA	MNFNDR75M30H501P	andreamanfroni@ordineavvocatiroma.org	[+] Dettagli
Cristina	MANFRONI		MNFCST65M53E098E	cristina.manfroni@odcects.legalmail.it	[+] Dettagli
Elena	MANFRONI		MNFLNE65M53E098G	elenamanfroni@odcects.legalmail.it	[+] Dettagli
FRANCESCA	MANFRONI	VIA CASSIA, 555 - ROMA	MNFFNC73M60A783S	francesca.manfroni@avvocato.pe.it	[+] Dettagli
IRENE	MANFRONI	VIA DEL PESCACCIO, 45 - ROMA	MNFRNI80M44H501D	irenemanfroni@ordineavvocatiroma.org	[+] Dettagli
LORENZO	MANFRONI	VIA CIRCONVALL.OCCIDENTALE N.39 - RIMINI	MNFLNZ74C27H294T	lorenzo.manfroni@ordineavvocatirimini.it	[+] Dettagli
MARCO	MANFRONI	VIA PLEZZO, 10 - RIMINI	MNFMRC64A18H294G	marco.manfroni@ingpec.eu	[+] Dettagli
Roberta	Manfroni	Via XXV aprile 8 - San Giustino	MNFRRT80D41G478D	roberta.manfroni.061@psypec.it	[+] Dettagli
Stefano	Manfroni	L.re dei Sangallo, 1 - Roma	MNFSFN62A18H501Q	stefano.manfroni@pec.commercialisti.it	[+] Dettagli



# SE CI SI E' ISCRITTI AUTONOMAMENTE SI E' DESIGNATI COME ENTE FITTIZIO MA CIO' NON PREGIUDICA NULLA.

53

Nome	Cognome ▲▼	Domicilio legale	Codice fiscale	PEC	Dettaglio Enti e Ruoli
ANDREA	MANFRONI	VIA BALDO DEGLI UBALDI, 43/B - ROMA	MNFNDR75M30H501P	andreamanfroni@ordineavvocatiroma.org	[-] Dettagli ODA ROMA Avvocato
Cristina	MANFRONI		MNFCST65M53E098E	cristina.manfroni@odcects.legalmail.it	[-] Dettagli ORDINE DEI DOTTORI COMMERCIALISTI E DEGLI ESPERTI CONTABILI DI TRIESTE Altro professionista
Elena	MANFRONI		MNFLNE65M53E098G	elenamanfroni@odcects.legalmail.it	[+] Dettagli
FRANCESCA	MANFRONI	VIA CASSIA, 555 - ROMA	MNFFNC73M60A783S	francesca.manfroni@avvocato.pe.it	[+] Dettagli
IRENE	MANFRONI	VIA DEL PESCACCIO, 45 - ROMA	MNFRNI80M44H501D	irenemanfroni@ordineavvocatiroma.org	[+] Dettagli
LORENZO	MANFRONI	VIA CIRCONVALL.OCCIDENTALE N.39 - RIMINI	MNFLNZ74C27H294T	lorenzo.manfroni@ordineavvocatirimini.it	[+] Dettagli
MARCO	MANFRONI	VIA PLEZZO, 10 - RIMINI	MNFMRC64A18H294G	marco.manfroni@ingpec.eu	[-] Dettagli ENTE FITTIZIO Altro professionista
Roberta	Manfroni	Via XXV aprile 8 - San Giustino	MNFRRT80D41G478D	roberta.manfroni.061@psypec.it	[-] Dettagli ORDINE NAZIONALE DEGLI PSICOLOGI Altro professionista
Stefano	Manfroni	L.re dei Sangallo, 1 - Roma	MNFSFN62A18H501Q	stefano.manfroni@pec.commercialisti.it	[-] Dettagli ORDINE DEI DOTTORI COMMERCIALISTI E DEGLI ESPERTI CONTABILI DI ROMA Altro professionista



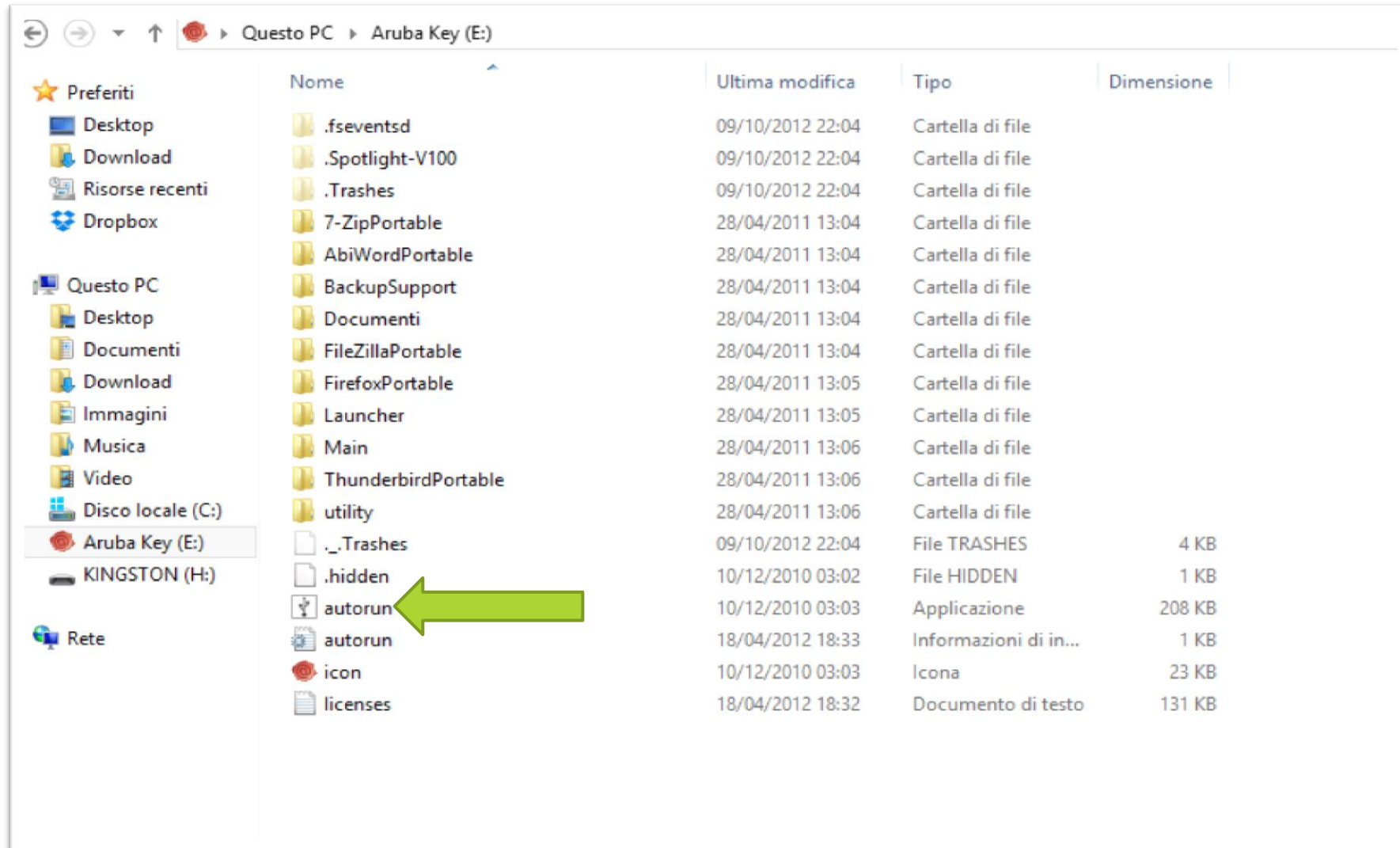
# Registrazione della propria PEC al Registro Generale Indirizzi Elettronici del Ministero della Giustizia (RegIndE)

54

- ▶ Questa semplice guida vuole essere un aiuto per tutti i CTU che devono adempiere alla registrazione della propria PEC al Registro Generale Indirizzi Elettronici del Ministero della Giustizia (RegIndE) ai sensi dell'art. 9 del provvedimento del 18/07/2011. Le modalità appresso descritte sono valide solo per coloro che sono in possesso di una Firma digitale "Aruba Key" rilasciata in Convenzione con il Consiglio Nazionale Ingegneri. Per altri fornitori di firma digitale il procedimento è analogo, ma dovranno essere utilizzare le specifiche del proprio dispositivo.

**STEP 1: Inserire Aruba Key nel PC, cliccare sulla directory Aruba Key, aprire l'applicare Aruba Key cliccando su "autorun".**

55



Se il Certificato della propria Firma Digitale non è stato installato sul proprio PC procedere con gli step da 2 a 7, altrimenti passare direttamente allo step 8. **STEP 2: Cliccare su Utilities**

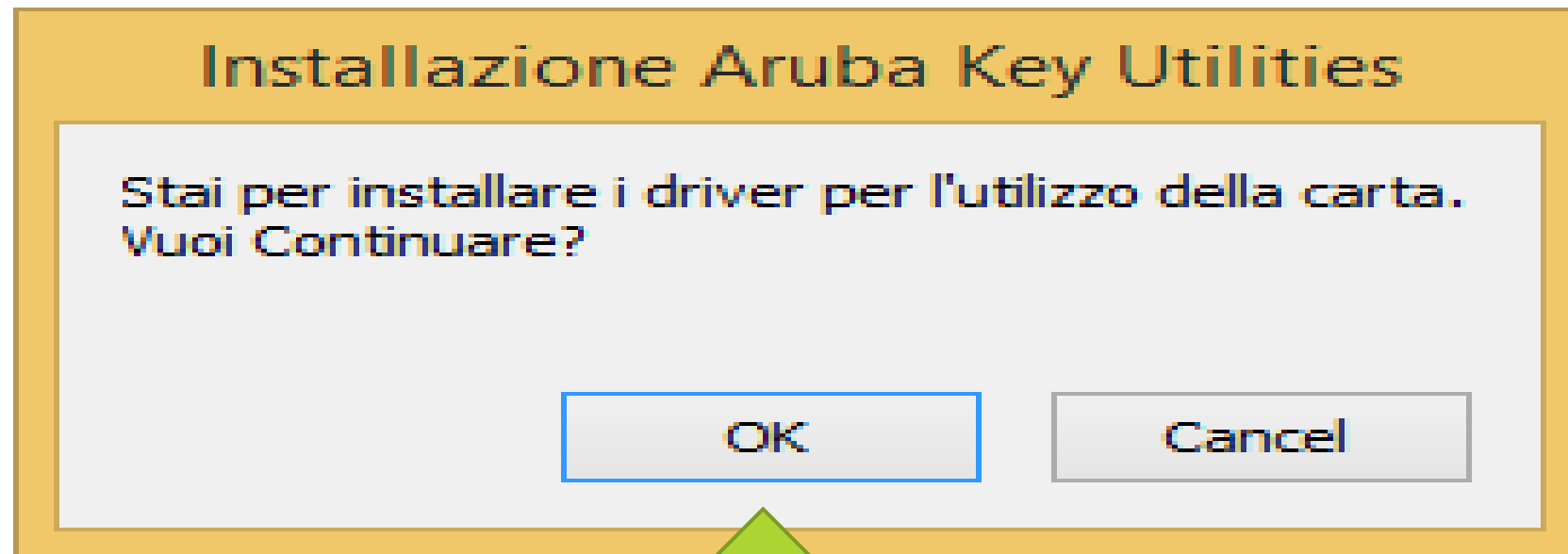
56



### STEP 3: Cliccare su "Import" Certificato

57

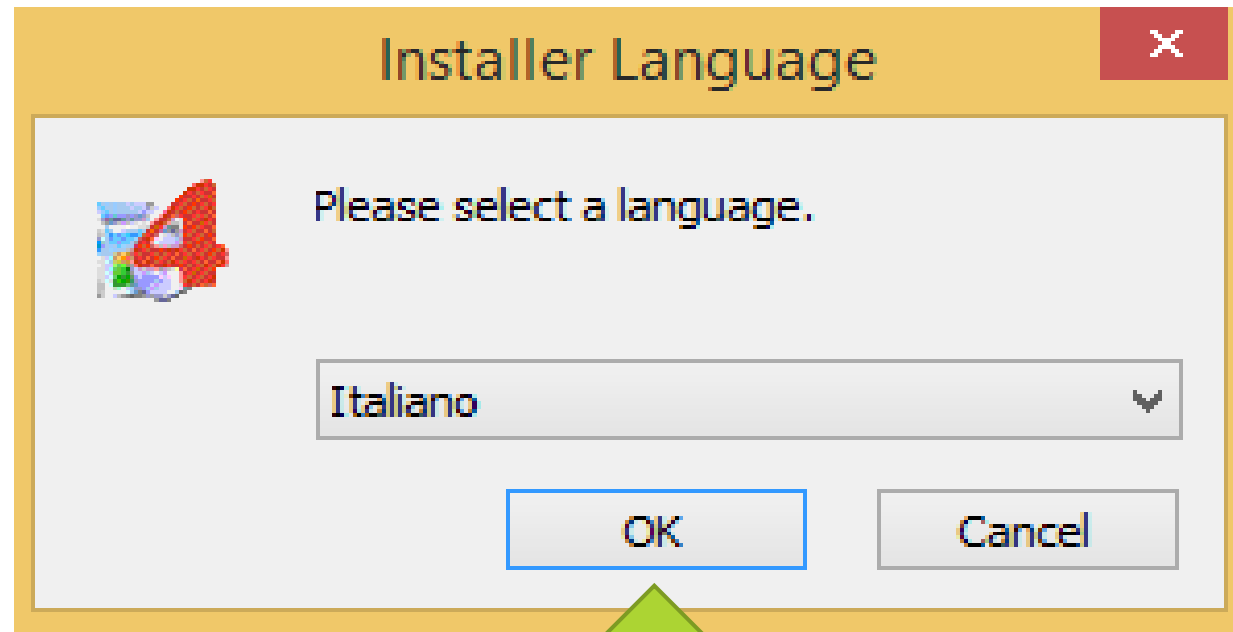






## STEP 4: Cliccare su "OK" per proseguire con l'installazione del certificato

59

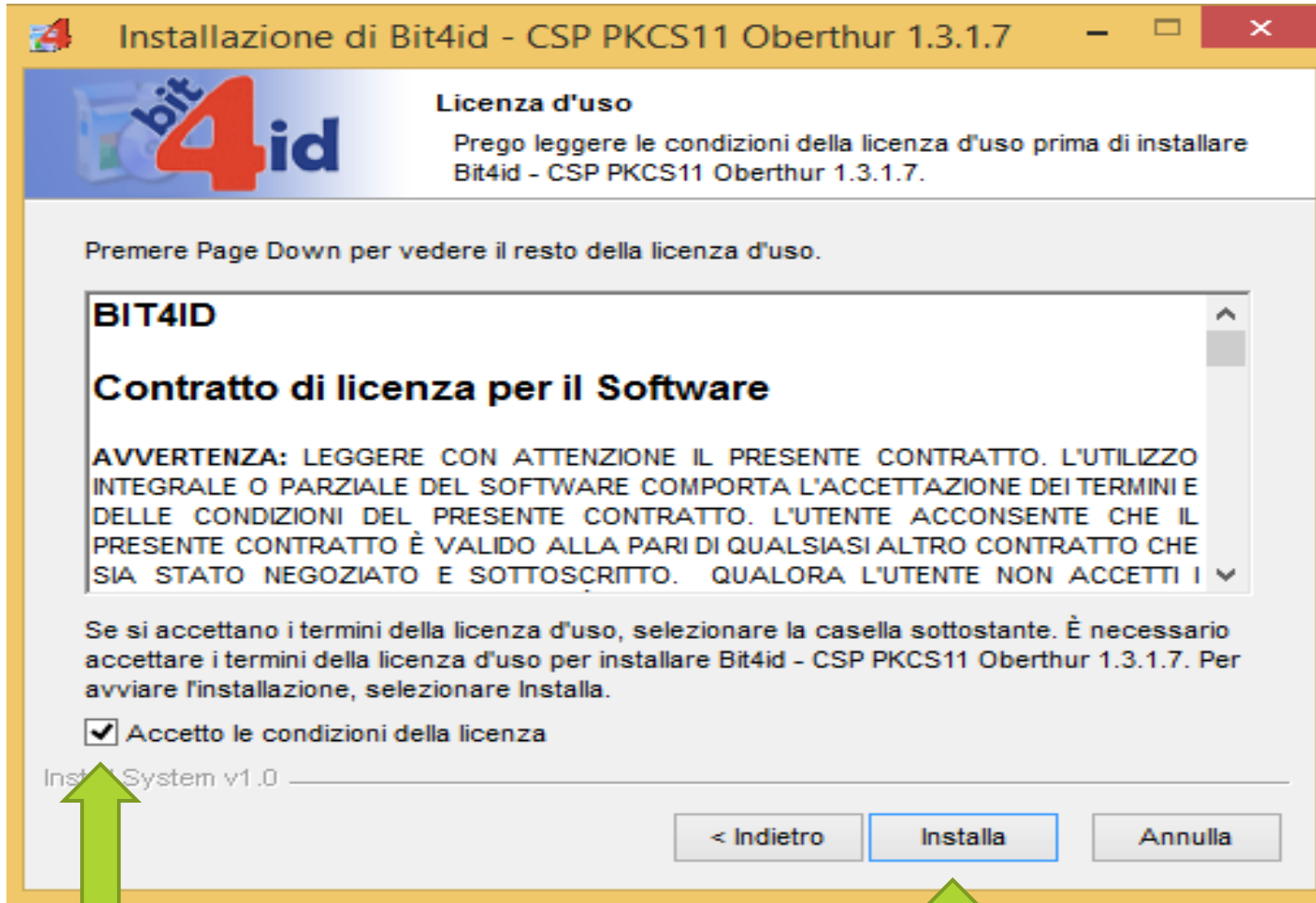


## STEP 5: Cliccare su "Avanti" per proseguire con l'installazione del certificato



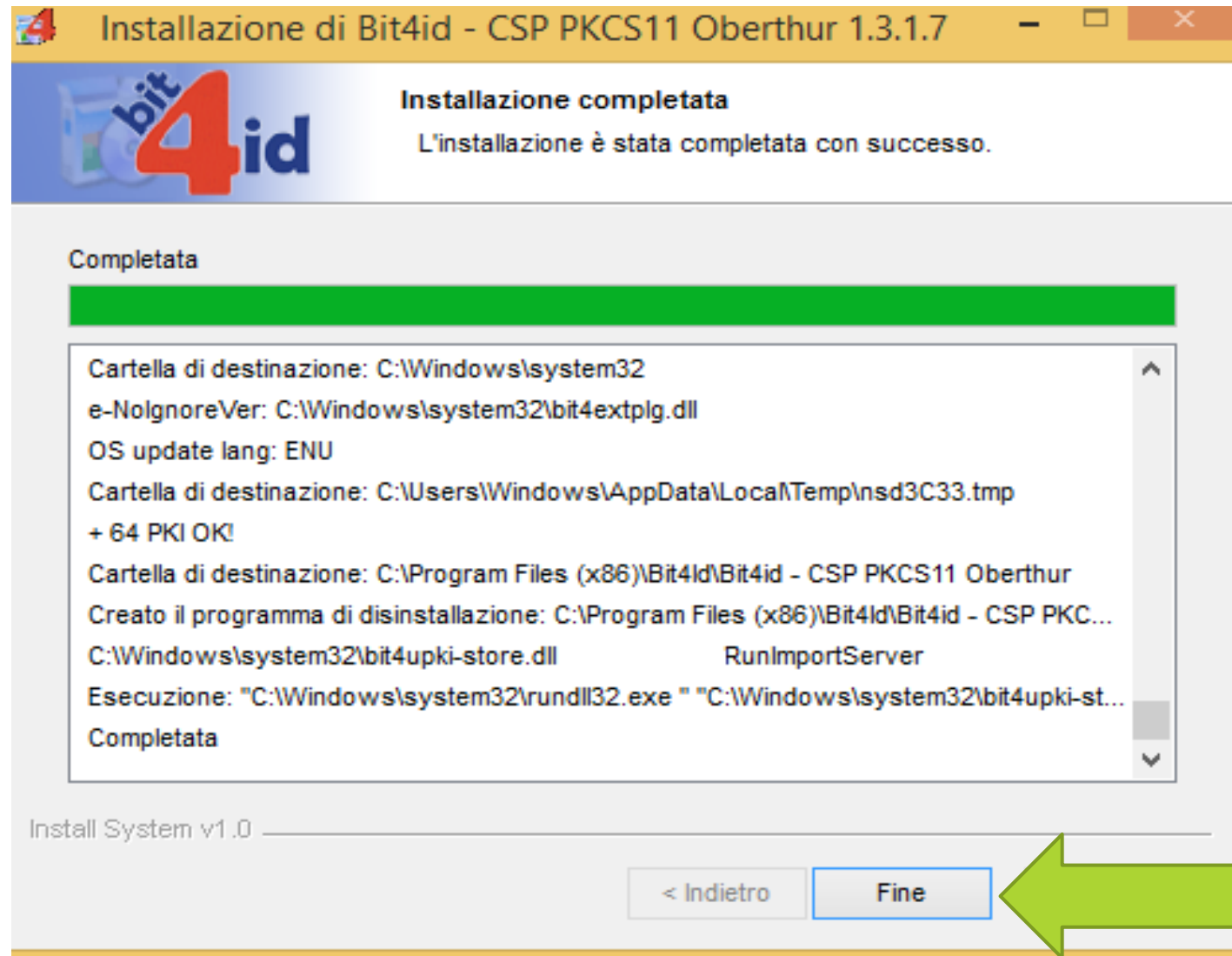
## STEP 6: Cliccare su "accetto le condizioni della licenza" e poi su "Installa" per proseguire con l'installazione del certificato

61

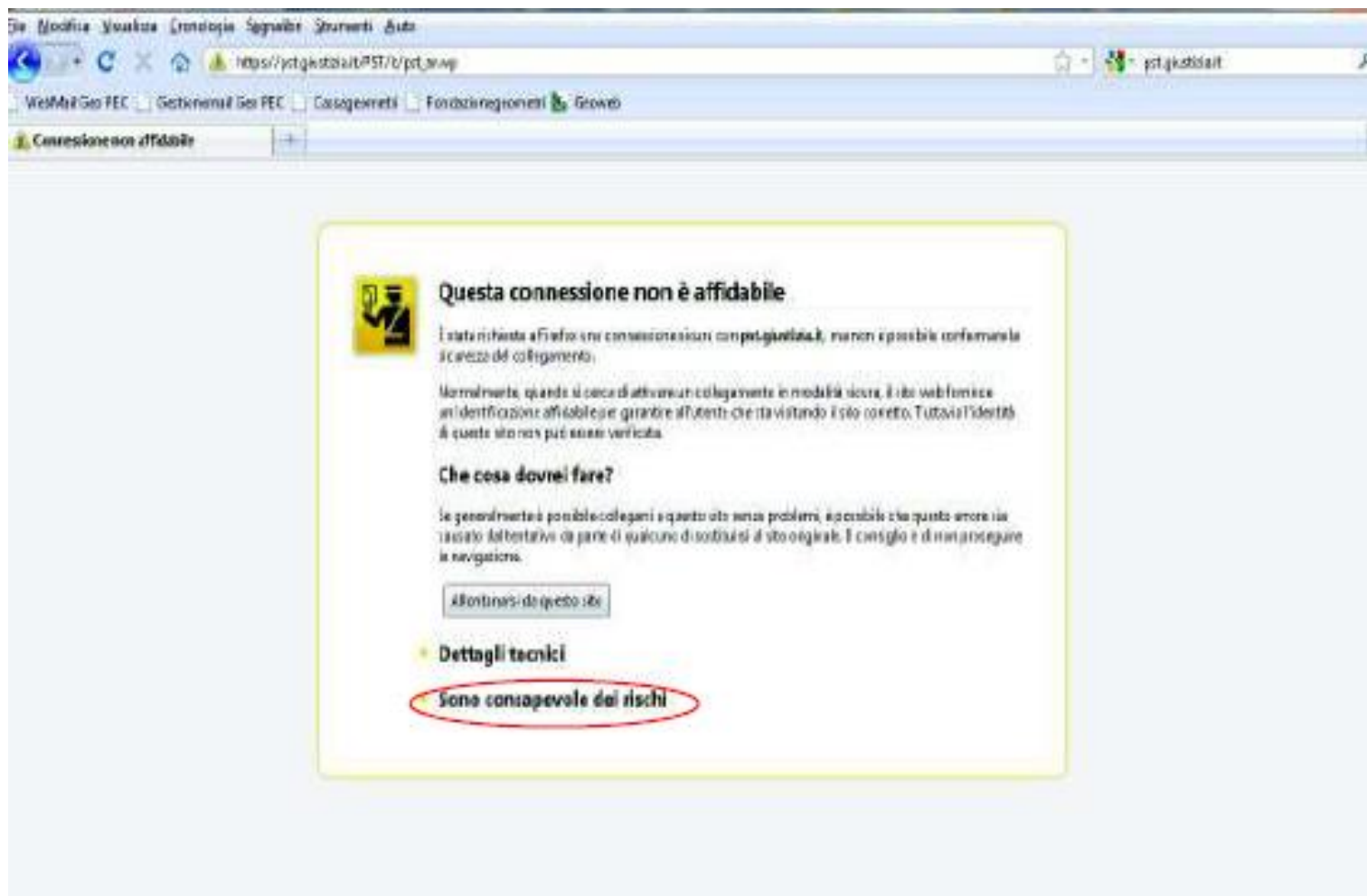


## STEP 7: Cliccare su "Fine" per concludere l'installazione del certificato

62

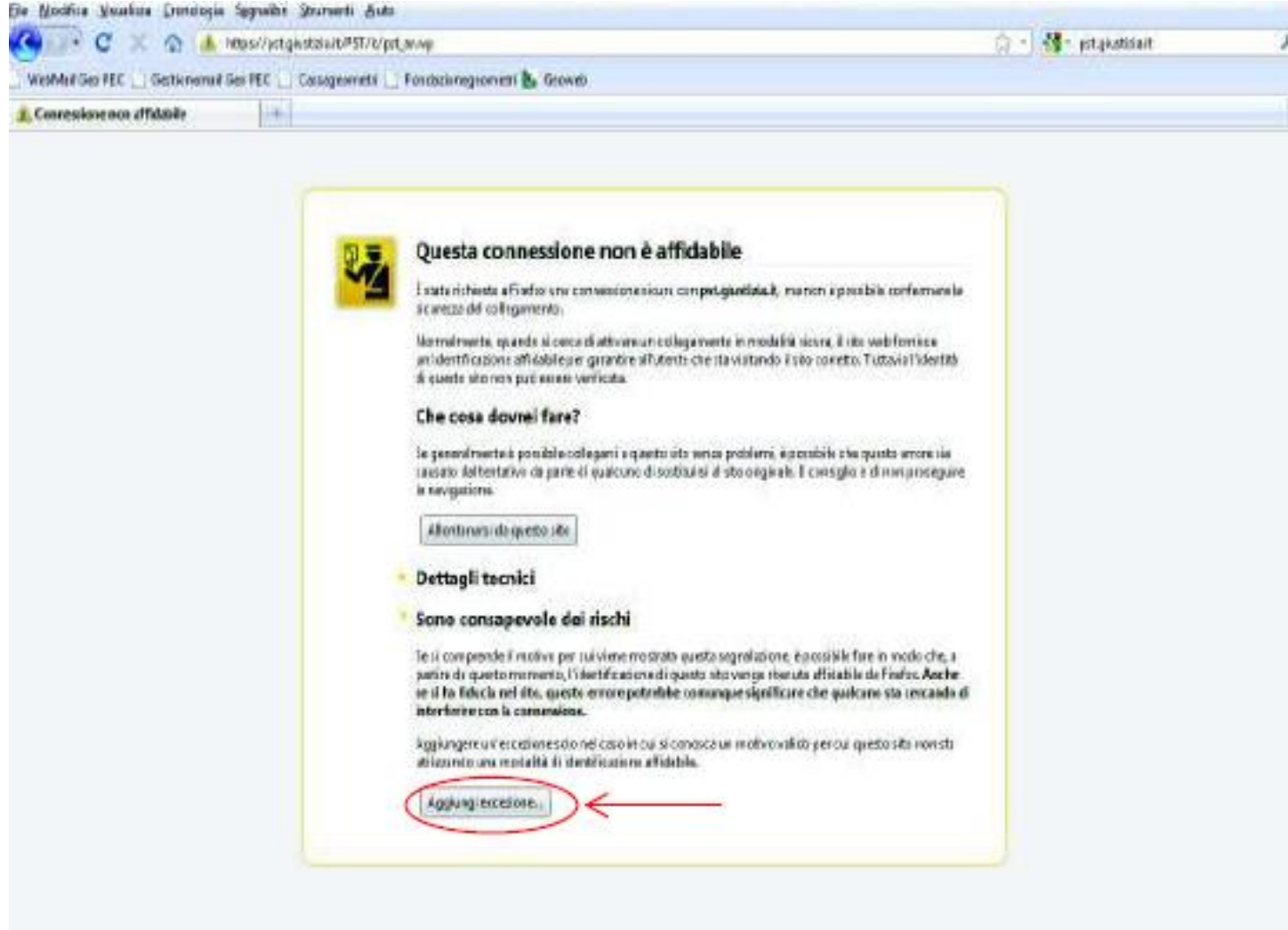


**STEP 8: Utilizzando il browser Firefox Mozilla, possibilmente quello fornito con il dispositivo per la firma elettronica Aruba Key, andare al seguente indirizzo <http://pst.giustizia.it/PST/>. Apparirà questo messaggio che ci segnala un sito non certificato in sicurezza. Selezionare "sono consapevole dei rischi".**



## STEP 9: Cliccare su "Aggiungi eccezione"

64





# STEP 10: Cliccare su "Conferma eccezione di sicurezza"



# STEP 11: Cliccare su "Effettua login"

66

The screenshot shows the website [pst.giustizia.it/PST/](http://pst.giustizia.it/PST/) in a browser. The page title is "Login". The header includes the logo "Servizi Online Uffici Giudiziari" and "Ministero della Giustizia". There is a search bar with the text "CERCA" and a "Vai" button. Below the search bar are links for "Mappa del sito" and "Glossario". The navigation menu includes "Home", "Servizi", "Schede pratiche", "News", "Documenti", and "Download".

The "Ultime News" section contains three items:

- 27/03/14 - Interruzione servizi Portale dei Servizi Telematici 28/03/2014
- 26/03/14 - Pubblicate indicazioni per l'utilizzo di Console del Magistrato da parte dei Giudici Onorari di Tribunale (G.O.T.)
- 24/03/14 - Processo telematico - Aggiornamento Specifiche tecniche deposito atti file "Parte-siecic-concorsuali.xsd" e "tipi-base-siecic.xsd"

The "Tutte le news" link is available below the news items.

The "Servizi" section is highlighted with a blue header. It contains a list of services:

- Servizi riservati** (highlighted with a green arrow pointing to the "Effettua Login" button)
- Consultazione registri**: Informazioni sullo stato dei procedimenti e consultazione del fascicolo informatico.
- Registro Generale degli Indirizzi Elettronici**: Per conoscere l'indirizzo di posta elettronica certificata e il domicilio legale dei soggetti registrati. I professionisti ausiliari del giudice possono registrarsi, ai sensi dell'art 9 del provvedimento 18 luglio 2011, con un click sul codice fiscale che comparirà in alto nella pagina dopo l'operazione di Login.
- Registro PP.AA.**: Registro contenente gli indirizzi di Posta Elettronica Certificata delle Amministrazioni pubbliche ai sensi del DL 179/2012 art 16, comma 12 - consultabile esclusivamente dagli uffici giudiziari, dagli uffici notificazioni, esecuzioni e protesti, e dagli avvocati -
- Pagamenti telematici**: Pagare con strumenti telematici.

The "I piu' visti" section lists:

1. Consultazione pubblica dei registri
2. Consultazione Pubblica dei Registri
3. Uffici Giudiziari
4. Consultazioni
5. Punti di accesso

The "Documenti" section features an image of a folder and lists: "Documenti normativi, tecnici e di approfondimento sul processo telematico." with a link to "Tutti i documenti".

The "Download" section features an image of a keyboard and lists: "Applicazioni di utilità e oggetti software per l'interoperabilità." with a link to "Tutti i download".

## STEP 12: Cliccare su smartcard (in realtà si intende firma digitale)

67

The screenshot shows a web browser window with the URL [https://pst.giustizia.it/PST/authentication/it/pst\\_ar.wp](https://pst.giustizia.it/PST/authentication/it/pst_ar.wp). The page header includes the logo for 'Servizi Online Uffici Giudiziari' (Ministero della Giustizia) and a search bar. A navigation menu contains links for Home, Servizi, Schede pratiche, News, Documenti, and Download. The main content area features a breadcrumb trail 'Home » Login' and a section titled 'Accedi con smartcard'. Below this title, a horizontal bar contains the text 'Per accedere con [smartcard](#)', with a large green arrow pointing to the 'smartcard' link. To the right of this bar is an image of several colorful keys. The footer of the page lists various utility links such as 'Accessibilità', 'Privacy', and 'Note legali'.

# STEP 13: inserire il Pin della propria Forma Digitale.

68

The screenshot shows a web browser window with the URL [https://pst.giustizia.it/PST/authentication/it/pst\\_ar.wp](https://pst.giustizia.it/PST/authentication/it/pst_ar.wp). The page header includes the logo for 'Servizi Online Uffici Giudiziari' (Ministero della Giustizia) and a search bar. A navigation menu contains 'Home', 'Servizi', 'Schede pratiche', 'News', 'Documenti', and 'Download'. The main content area is titled 'Accedi con smartcard' and includes a link 'Per accedere con smartcard'. A modal dialog box titled 'Password richiesta' is overlaid on the page, containing the text 'Inserire la password principale per Carta firma digitale Aruba.' and a text input field. A green arrow points from the input field to a graphic of several colorful keys. The dialog box also features 'OK' and 'Annulla' buttons.

# STEP 14: Cliccare su "OK" selezionando "Ricorda questa scelta".

69

The screenshot shows a web browser window with the 'Servizi Online Uffici Giudiziari' logo and navigation links. A modal dialog box titled 'Richiesta identificazione utente' is open. The dialog contains the following text:

**Questo sito richiede che ci si identifichi tramite un certificato:**  
\*.processotematico.giustizia.it (:443)  
Organizzazione: "Ministero della Giustizia"  
Rilasciato da: "GeoTrust, Inc."

**Scegliere un certificato da presentare come identificativo:**

Dettagli del certificato selezionato:

Ricorda questa scelta

Buttons: OK, Annulla

Two green arrows point to the 'OK' button and the 'Ricorda questa scelta' checkbox.





# STEP 15: Cliccare sul proprio Codice Fiscale riconosciuto dal portale Giustizia.

70

https://pst.giustizia.it/PST/it/homepage.wp?redirectflag=1

Benvenuto/a BRNMHL73A06D122T! Logout

FAQ | Forum | Newsletter | RSS

**Servizi Online Uffici Giudiziari**  
Ministero della Giustizia

CERCA  Vai

Mapa del sito | Glossario

Italiano - English

Home Servizi **Operative** News Documenti Download

### Ultime News

- 27/03/14 - Interruzione servizi Portale dei Servizi Telematici 28/03/2014
- 26/03/14 - Pubblicate indicazioni per l'utilizzo di Consolle del Magistrato da parte dei Giudici Onorari di Tribunale (G.O.T.)
- 24/03/14 - Processo telematico - Aggiornamento Specifiche tecniche deposito atti file "Parte-siecic-concorsuali.xsd" e "tipi-base-siecic.xsd"

[Tutte le news](#)

### Servizi

**Servizi riservati**

**Consultazione registri**  
Informazioni sullo stato dei procedimenti e consultazione del fascicolo informatico. [Accedi](#)

**Registro Generale degli Indirizzi Elettronici**  
Per conoscere l'indirizzo di posta elettronica certificata e il domicilio legale dei soggetti registrati. I professionisti ausiliari del giudice possono registrarsi, ai sensi dell'art 9 del provvedimento 18 luglio 2011, con un click sul codice fiscale che comparirà in alto nella pagina dopo l'operazione di Login. [Accedi](#)

**Registro PP.AA.**  
Registro contenente gli indirizzi di Posta Elettronica Certificata delle Amministrazioni pubbliche ai sensi del DL 179/2012 art 16, comma 12 - consultabile esclusivamente dagli uffici giudiziari, dagli uffici notificazioni, esecuzioni e protesti, e dagli avvocati -

**Pagamenti telematici**  
Pagare con strumenti telematici. [Accedi](#)

**Uffici giudiziari**

### I piu' visti

1. Consultazione pubblica dei registri
2. Consultazione Pubblica dei Registri
3. Uffici Giudiziari
4. Consultazioni
5. Punti di accesso

### Documenti

Documenti normativi, tecnici e di approfondimento sul processo telematico. [Tutti i documenti](#)

### Download

Applicazioni di utilità e oggetti software per l'interoperabilità. [Tutti i download](#)

# STEP 16: Cliccare sul "Registrazione ReGIndE."

71

The screenshot shows a web browser window displaying the 'Servizi Online Uffici Giudiziari' website. The browser's address bar shows the URL 'https://pst.giustizia.it/PST/authentication/it/pst\_ar.wp'. The website header includes the logo 'Servizi Online Uffici Giudiziari' and 'Ministero della Giustizia'. A search bar with the text 'CERCA' and a 'Vai' button is present, along with a 'Mappa del sito | Glossario' link. A navigation menu contains links for 'Home', 'Servizi', 'Schede pratiche', 'News', 'Documenti', and 'Download'. The main content area shows a user profile for 'Benvenuto/a , BRNMHL73A06D122T1' with a 'Logout' link and a 'Modifica il tuo profilo' link. A red circle highlights the 'Registrazione ReGIndE' link, with a red arrow pointing to it from the right. To the right of the main content area, there is an image of several colorful keys (yellow, pink, red, green, orange) and a 'Italiano - English' language selector.

**STEP 17: Compilare i campi inserendo Nome, Cognome, Codice Fiscale Indirizzo di posta elettronica certificata, scansionare una lettera di incarico di una procedura nella quale si è stati nominati CTU.**

**N.B. La Dimensione del File PDF non deve superare 2 MB.**

The screenshot displays the 'Servizi Online Uffici Giudiziari' website interface. At the top, there are navigation links for 'Benvenuto/a' and 'Logout', along with 'FAQ', 'Forum', 'Newsletter', and 'RSS'. The main header includes the logo and name 'Servizi Online Uffici Giudiziari' under the 'Ministero della Giustizia', a search bar with 'CERCA' and 'Vai' buttons, and the Italian coat of arms. A language selector shows 'Italiano - English'. A menu bar contains 'Home', 'Servizi', 'Schiede pratiche', 'News', 'Documenti', and 'Download'. The main content area is titled 'Home + Registrazione Ragionieri' and features a section for 'Domanda di iscrizione al registro'. This section contains explanatory text and a form titled 'Richiesta iscrizione Ragionieri'. The form fields are: 'Nome', 'Cognome', 'Codice Fiscale', 'Indirizzo di posta elettronica certificata', and 'Scansione documento di nomina'. Red arrows point to each of these fields. The 'Scansione documento di nomina' field includes a 'Scegli' button. A red circle highlights the 'Invia' button at the bottom left of the form. At the bottom of the page, there are links for 'Accessibilità', 'Privacy', 'Note legali', 'Credits', 'Contatti', and 'Link utili'.

# SIAMO PRONTI PER IL PCT!

- ▶ Computer e connessione internet **OK!**
- ▶ Casella di Posta Elettronica Certificata (PEC) iscritta al ReGIndE (Registro Generale degli Indirizzi Elettronici) **OK!**
  - ▶ Firma digitale **OK!**
- ▶ Manca un Redattore Atti, «imbustatore» e un Punto di Accesso (PDA), gratuito o a pagamento. **NIENTE DI PIU' FACILE**

Andando sul sito [www.pst.giustizia.it](http://www.pst.giustizia.it) è possibile trovare l'elenco di tutti i PDA autorizzati e i relativi indirizzi per trovarli sul Web.

74

Servizi Online Uffici Giudiziari  
Ministero della Giustizia

CERCA  Vai  
Mappa del sito | Glossario

Italiano - English

Home Servizi Schede pratiche News Documenti Download

Home » Servizi » Punti di accesso

Punti di accesso  
Elenco pubblico dei punti di accesso.

Punto di accesso ▲▼	Tipo punto di accesso ▲▼	Indirizzo Internet
24 ORE Software S.p.A.	Privato	<a href="http://easypda.it/">http://easypda.it/</a>
Aruba Pec S.p.A.	Privato	<a href="http://pda.pec.it">http://pda.pec.it</a>
Camere di Commercio	Ente Pubblico	<a href="https://giustizia.infocamere.it">https://giustizia.infocamere.it</a>
Consiglio Nazionale del Notariato	Ente Pubblico	<a href="https://pct.notariato.it/pda/">https://pct.notariato.it/pda/</a>
Dott. A. Giuffrè Editore S.p.A.	Privato	<a href="https://pda.giuffre.it">https://pda.giuffre.it</a>
ElsagDatamat S.p.A.	Privato	<a href="https://www.pdaelsagdatamatcom/pda/">https://www.pdaelsagdatamatcom/pda/</a>
Istituto Nazionale Assicurazione contro gli Infortuni sul Lavoro	Ente Pubblico	<a href="http://www.inail.it">http://www.inail.it</a>
Istituto Nazionale Previdenza Sociale	Ente Pubblico	<a href="https://pda.inps.it/">https://pda.inps.it/</a>
Lextel S.p.A.	Privato	<a href="https://www.accessogiustizia.it">https://www.accessogiustizia.it</a>
Open DOT CAF Nazionale dottori commercialisti ed esperti contabili S.p.A.	Privato	<a href="https://www.opendotcom.it/">https://www.opendotcom.it/</a>
Ordine degli Avvocati di Bassano del Grappa	Ordine Avvocati	<a href="http://bassano.ve.consiglioordineavvocati.it/">http://bassano.ve.consiglioordineavvocati.it/</a>
Ordine degli Avvocati di Belluno	Ordine Avvocati	<a href="https://belluno.ve.consiglioordineavvocati.it/">https://belluno.ve.consiglioordineavvocati.it/</a>
Ordine degli Avvocati di Bergamo	Ordine Avvocati	<a href="https://bergamo.ul.consiglioordineavvocati.it/">https://bergamo.ul.consiglioordineavvocati.it/</a>
Ordine degli Avvocati di Bologna	Ordine Avvocati	<a href="https://bologna.er.consiglioordineavvocati.it/">https://bologna.er.consiglioordineavvocati.it/</a>
Ordine degli Avvocati di Bolzano	Ordine Avvocati	<a href="http://bolzano.taa.consiglioordineavvocati.it">http://bolzano.taa.consiglioordineavvocati.it</a>
Ordine degli Avvocati di Brescia	Ordine Avvocati	<a href="https://brescia.ul.consiglioordineavvocati.it/">https://brescia.ul.consiglioordineavvocati.it/</a>
Ordine degli Avvocati di Busto Arsizio	Ordine Avvocati	<a href="https://busto.ul.consiglioordineavvocati.it/">https://busto.ul.consiglioordineavvocati.it/</a>
Ordine degli Avvocati di Catania	Ordine Avvocati	<a href="https://avvct.it">https://avvct.it</a>
Ordine degli Avvocati di Como	Ordine Avvocati	<a href="https://como.ul.consiglioordineavvocati.it/">https://como.ul.consiglioordineavvocati.it/</a>
Ordine degli Avvocati di Crema	Ordine Avvocati	<a href="https://crema.ul.consiglioordineavvocati.it/">https://crema.ul.consiglioordineavvocati.it/</a>
Ordine degli Avvocati di Cremona	Ordine Avvocati	<a href="https://cremona.ul.consiglioordineavvocati.it/">https://cremona.ul.consiglioordineavvocati.it/</a>
Ordine degli Avvocati di Firenze	Ordine Avvocati	<a href="https://firenze.to.consiglioordineavvocati.it/">https://firenze.to.consiglioordineavvocati.it/</a>



## Vi servono due «oggetti» diversi?

- ▶ **No! Attualmente molti Punti di Accesso forniscono anche la funzione di Redattore Atti e viceversa, se lo volete fare è una vostra scelta personale. Inoltre tutte le nuove versioni hanno anche la funzione «Iscrizione al ReGIndE»**

Una delle scelte può essere Quadra, fornito da Visura – Lextel in convenzione con il CNI.  
[www.accessogiustizia.it](http://www.accessogiustizia.it)

76

**Lextel**  
Socio Telematico per Avvocatura

[Punto d'Accesso alla Giustizia]

Home Servizi Formazione Guide Ordini Convenzionati Link Utili Contatti

# QUADRA

SOLUZIONE PROCESSO TELEMATICO

**QUADRA CAMBIA, IN MEGLIO!**

**LITE**  
Tutta la praticità e l'affidabilità di **Quadra** che già conosci.

**PRO**  
Il massimo dei servizi nella soluzione **ON DEMAND** oppure **FLAT**.

**Scopri le novità** **CLICCANDO QUI**

**Accesso ai servizi**

- » Gestione fascicoli
- » Deposito atti telematici
- » Consultazione biglietti di cancelleria
- » Polisweb PCT Siecic e Sicid
- » Corte di Cassazione
- » Tar e Consiglio di Stato
- » Servizio Procura 335
- » Pagamento Spese Giustizia

Accedi ai servizi

**FIRMA DIGITALE**  
Scopri come richiedere il tuo dispositivo di firma (Smart Card o Business Key).

**VISURE ONLINE**  
CCIAA > Catasto > PRA > EBR > Conservatoria > Sentenze online > Pregiudizievoli

**POSTA ELETTRONICA CERTIFICATA.**  
Attiva subito la tua casella PEC! (L. 2 28/01/09)

# Un'altra delle tante scelte possibili EasyPCT fornito da TeamSystem Legal

## www.easypct.it

77



## EasyPCT

Redattore Atti del Processo Civile Telematico - Incluso in EasyTelematico



- Generazione della busta telematica
- Deposito tramite Pec di tutti gli atti previsti dalla normativa
- Modulo interno di videoscrittura
- Collegamento al gestionale LegalSystem

[Scarica gratuitamente](#)



Hai gli strumenti per gestire il  
Processo Civile Telematico ?

Scarica **GRATUITAMENTE**  
EasyPCT !

Scarica

— Brochure prodotto

Richiedi informazioni

Richiedi una demo

EasyPCT è l'applicazione che consente di effettuare in maniera semplice ed immediata il deposito degli atti telematici, così come previsto obbligatoriamente per gli avvocati a partire da giugno 2014.

Il software è molto intuitivo, soprattutto per coloro che hanno consuetudine con l'iscrizione a ruolo con codice a barre.



[Guarda il video](#)  
EasyPCT - Deposito ricorso



[Guarda il video](#)  
EasyPCT - Deposito memoria ex. art. 183

# Una possibilità veramente interessante. Aste Giudiziarie Inlinea www.procedure.it (quella che vedete è una versione per i beta test)

78

The screenshot shows the homepage of the Procedure.it website. At the top left is the logo for 'procedure.it' featuring a scale of justice and a quill pen. To the right of the logo are social media icons for Twitter, Facebook, and Google+. Below the logo is a navigation menu with links: Home, Chi siamo, Prodotti e Servizi, Normativa, Ricerca Procedure, News ed Eventi, Webmail, and Contatti.

The main banner features a laptop displaying binary code and the text: **Procedure PCT**  
Procedure.it consente ai professionisti incaricati nelle procedure esecutive individuali e concorsuali di poter usufruire in modo perfettamente integrato di tutti i servizi telematici resi disponibili dal Ministero della Giustizia nell'ambito del Processo Telematico.

Below the banner are navigation arrows and a call to action: **Accedi alla piattaforma Procedure.it:** with two buttons: **Magistrati e Professionisti** and **Creditori**.

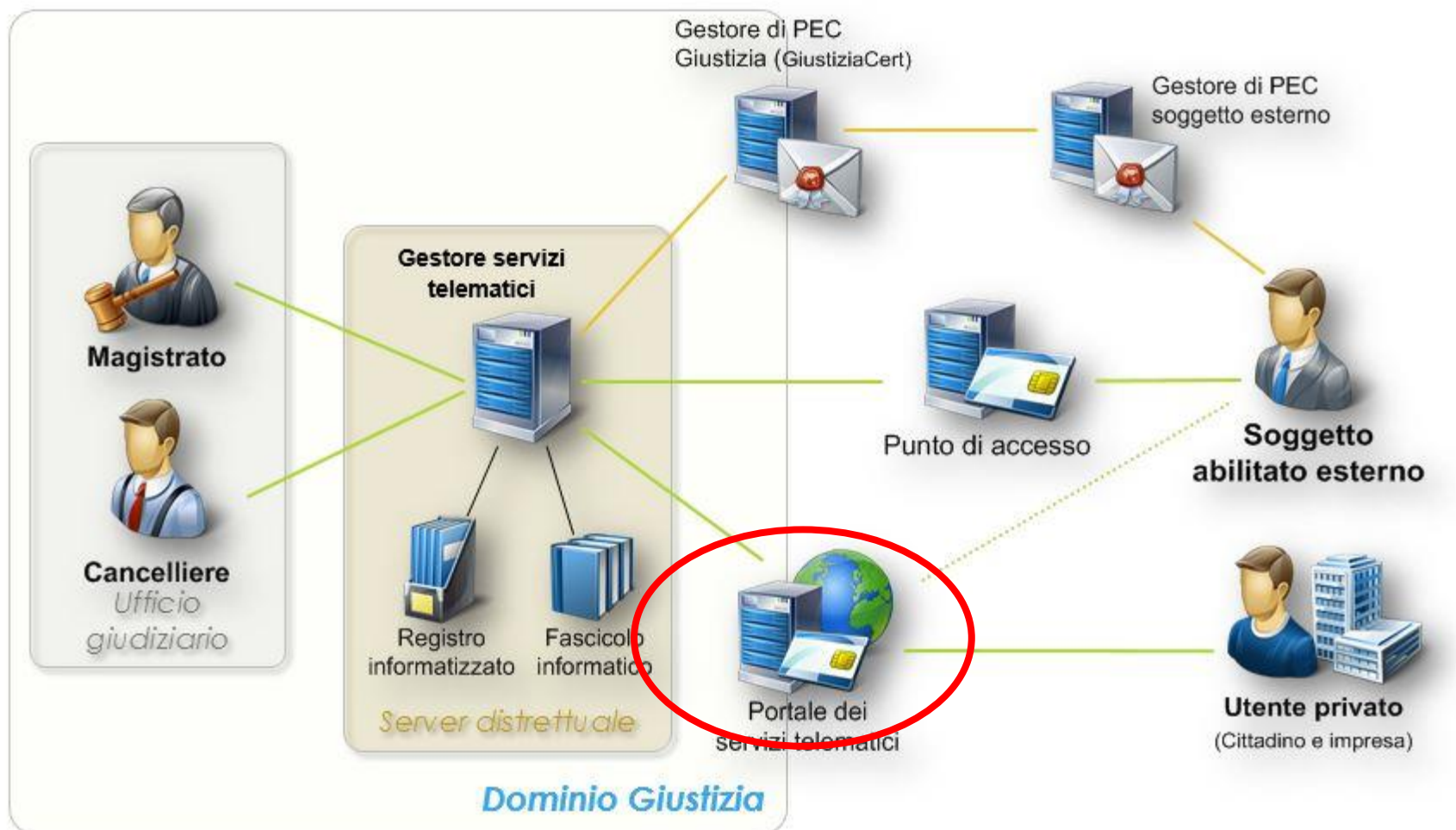
The page is divided into two main sections:

- Ricerca Procedure:** A search form with fields for Tribunale (dropdown), Tipo procedura (dropdown), Procedura N. (text), Anno (text), Professionista (text), and Stato (dropdown with 'Solo pendenti' selected). Buttons for 'Cerca' and 'Annulla' are at the bottom.
- Beni disponibili per Offerte d'Acquisto:** A section with a text block: 'Selezionare il bene di interesse per la ricerca delle procedure che presentano la disponibilità dello stesso ad offerte d'acquisto. Maggiori informazioni sono eventualmente disponibili nella documentazione allegata. Per la presentazione di offerte d'acquisto contattare il Professionista secondo le modalità indicate nell'apposita pagina.' Below this is a 'Tipo:' dropdown menu and 'Cerca' and 'Annulla' buttons.

At the bottom, the section **I Nostri Servizi** is illustrated with four images: a globe, a keyboard with a document, hands typing on a keyboard, and an '@' symbol with a padlock.



# Vi ricordate il portale dei servizi telematici?






# PER LA CONSULTAZIONE IN FORMA ANONIMA


Applicazione per cellulari  
Giustizia Civile del Ministero  
della Giustizia

Scaricabile gratuitamente, una  
applicazione che io ritengo molto  
utile e che vi consiglio.



# Applicazione per cellulari Giustizia Civile del Ministero della Giustizia

L'applicazione dovrebbe apparire sullo schermo del vostro cellulare all'incirca come a fianco, l'applicazione non richiede autenticazione e non permette la visione dei dati sensibili.



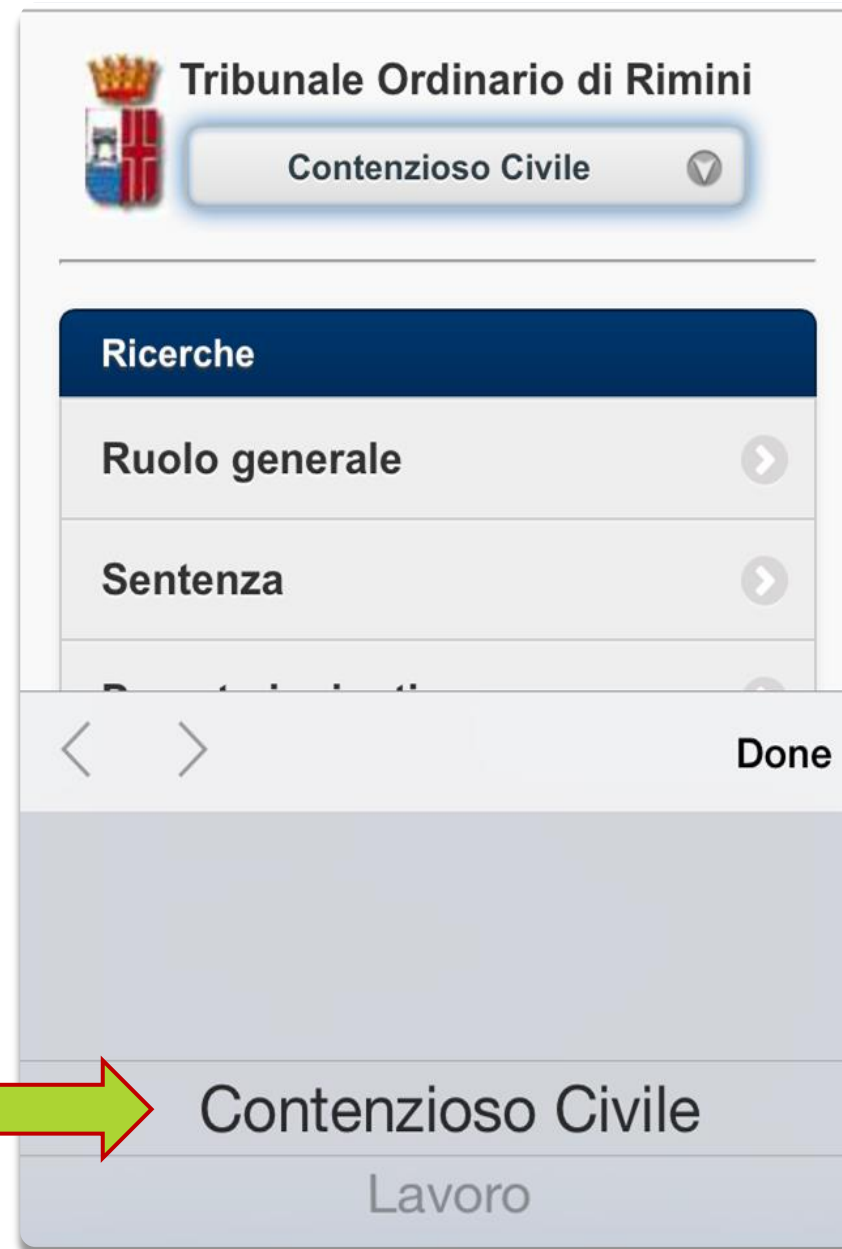
Applicazione per  
cellulari Giustizia  
Civile del Ministero  
della Giustizia

Una volta installata si  
seleziona il Tribunale.



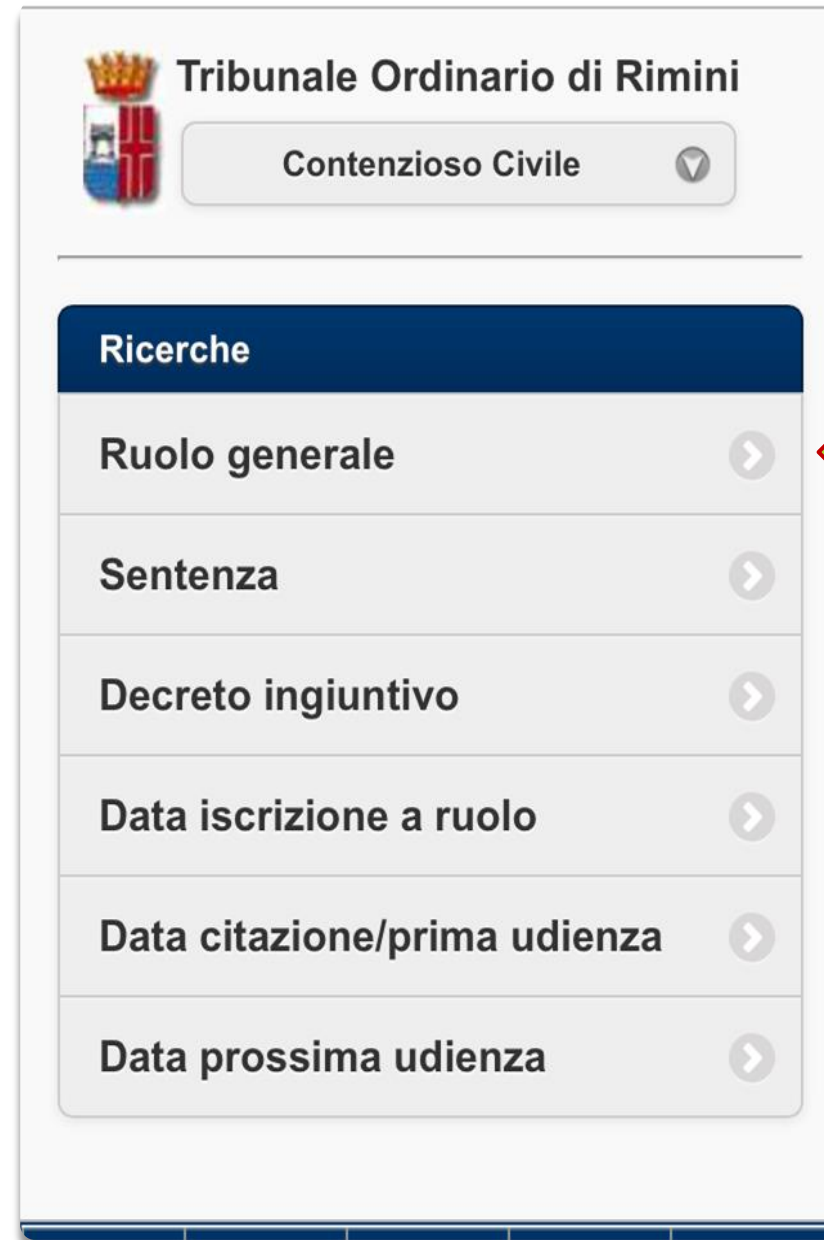
Applicazione per  
cellulari Giustizia  
Civile del Ministero  
della Giustizia

Selezionato il Tribunale si  
seleziona la Sezione.



Applicazione per  
cellulari Giustizia  
Civile del Ministero  
della Giustizia

Cosa e come si vuole  
ricercare.



84



# Applicazione per cellulari Giustizia Civile del Ministero della Giustizia

Nel nostro caso  
ricerchiamo tutti gli atti di  
un processo del quale  
conosciamo il Numero di  
Ruolo Generale.

## Ricerca per Ruolo Generale

\*Numero di ruolo generale:

4637



\*Anno:

2013



Avvia la ricerca



I campi contrassegnati con \* sono obbligatori

85



Applicazione per  
cellulari Giustizia  
Civile del Ministero  
della Giustizia

L'accesso è consentito a  
chiunque, i dati sensibili  
sono oscurati.

86

**Parti fascicolo**

S\*\*\*\* \* (Attore Principale)  
Avv. G\*\*\*\* F\*\*\*\*

S\*\*\*\* \* (Convenuto Principale)  
Avv. M\*\*\*\* G\*\*\*\*

**Ruolo Generale**

N. 4637/2013

Registro: Contenzioso Civile

Ufficio: Tribunale Ordinario di  
Rimini

iscritto al ruolo il 05/08/2013

**Oggetto**

Applicazione per  
cellulari Giustizia  
Civile del Ministero  
della Giustizia

I dati che non coinvolgono  
le parti sono in chiaro.

**Oggetto**

**ACCERTAMENTI TECNICI**

Accertamento tecnico  
preventivo/Prova testimoniale

**Giudice**

**PIERSANTELLI ANDREA**

Sezione: Sezione Unica

**Stato fascicolo**

**ACCOLTO**

**Storico fascicolo**

**05/08/2013 - ISCRIZIONE RUOLO**

## Applicazione per cellulari Giustizia Civile del Ministero della Giustizia

Come potete vedere ottengo molte informazioni anche con questo tipo di accesso, avendo avuto notizia dell'emmissione del provvedimento accedo tramite punto di accesso per scaricarlo.

13/01/2014 - RICHIESTA  
PROROGA TERMINI DEP.PERIZIA  
CTU

15/01/2014 - CONCESSIONE  
PROROGA CTU

03/03/2014 - DEPOSITO  
CONSULENZA TECNICA D'  
UFFICIO

03/03/2014 - DEPOSITO ISTANZA  
LIQUIDAZIONE CTU

03/03/2014 - DEPOSITO ATTO  
NON CODIFICATO

07/03/2014 - LIQUIDAZIONE CTU

10/03/2014 - PASSAGGIO IN  
ARCHIVIO

# **CONFRONTO TRA LA PROCEDURA DI UNA CTU ANTE E POST ENTRATA IN VIGORE DEL PCT**

**SIMULIAMO L'ESECUZIONE DI UNA CTU PER VIA  
TELEMATICA DALLA NOMINA ALL'ISTANZA DI  
LIQUIDAZIONE**

**INGEGNER MARCO MANFRONI MEMBRO GRUPPO DI LAVORO  
INGEGNERIA FORENSE DEL CNI**



# COMUNICAZIONE DI NOMINA

## SITUAZIONE ANTE

- ▶ Il CTU riceveva la nomina a mezzo fax, in alcuni Tribunali ancora per mezzo del messo che notificava fisicamente la nomina presso lo Studio del CTU.

## SITUAZIONE POST

- ▶ Il CTU riceve la nomina a mezzo PEC all'indirizzo presente nel ReGIndE (Registro Generale degli Indirizzi Elettronici, che associa univocamente il suo codice fiscale ad un indirizzo PEC che verrà utilizzato per tutte le comunicazioni di interesse del Ministero della Giustizia.

# IO CTU COME FACCIAMO AD ESSERE CERTO CHE IL TRIBUNALE DISPONGA DEL MIO INDIRIZZO E-MAIL PEC CORRETTO?

E' buona pratica che l'aspirante CTU controlli la correttezza dell'iscrizione della propria casella PEC al ReGIndEla, come mostrato prima, e verifichi che questa non sia piena e quindi in grado di ricevere messaggi.

N. R.G. 6445/2012



TRIBUNALE ORDINARIO di RIMINI  
Sezione Unica CIVILE  
VERBALE DELLA CAUSA n. r.g. 6445/2012

tra

ATTORE/I

e

CONVENUTO/I

Oggi **9 maggio 2014**, alle ore **9,53**, innanzi al dott. Susanna Zavaglia, sono comparsi:

Per l'avv. BARBIANI STEFANO

Per l'avv. NUCCI GIANFRANCO

I procuratori delle parti insistono nella istanza di ammissione della c.t.u. sulla massa da dividere e la formazione delle quote.

Il Giudice

Dispone c.t.u. sul quesito di cui in premessa nominando l'ing. Marco Manfroni e fissando per il suo giuramento l'udienza dell'11.6.2014 ore 10,30.

Si comunicò al c.t.u..

Il Giudice  
dott. Susanna Zavaglia

Firmato Da: ZAVAGLIA, SUSANNA Emesso Da: POSTEDOM CAZ Serial#: c8ac9



# GIURAMENTO

## *SITUAZIONE ANTE*

- ▶ Il CTU si recava presso il Tribunale, giurava e riceveva i fascicoli di parte e generalmente fotocopia del verbale di nomina, contenente il quesito e le modalità concordate di espletamento della CTU, termine per il deposito, fondo spese, ecc.

## *SITUAZIONE POST*

### *(Completamente a regime)*

- ▶ Il CTU si reca presso il Tribunale, giura, saluta e torna in studio.
- ▶ Accede tramite il punto di accesso al fascicolo telematico e trova il verbale di giuramento e tutto quanto versato in atti dalle parti, oltre a tutti i provvedimenti emessi dal Giudice, compreso i verbali delle prove per testi se eseguite.

# NEL TRANSITORIO

IL CTU RICEVE I FASCICOLI DI PARTE, PERCHE' NATIVI CARTACEI E ACCEDE AL FASCICOLO TELEMATICO SOLO PER IL VERBALE DI GIURAMENTO.





Benvenuto nel modulo di autenticazione al Portale dei Servizi Telematici della Giustizia di Lextel

Puoi accedere al Portale utilizzando due modalità di autenticazione:

- **Accesso con Username e Password:** è il nuovo metodo per accedere ai servizi per i quali NON è obbligatorio l'uso della firma digitale. Ti permette inoltre di collegarti da dispositivi mobili come "smart phone, Iphone, Ipad, etc.". L'uso della firma digitale rimane obbligatorio per i servizi di consultazione Polisweb.
- **Accesso con dispositivo di firma digitale** (Smart Card o Chiavetta Usb)

Accedi utilizzando Username e Password

Username:

Password:

**ENTRA**

Le hai dimenticate? [>](#)

Non le hai ancora? [>](#)

Non sei registrato? [>](#)

Accedi utilizzando il dispositivo di firma digitale

**ENTRA**

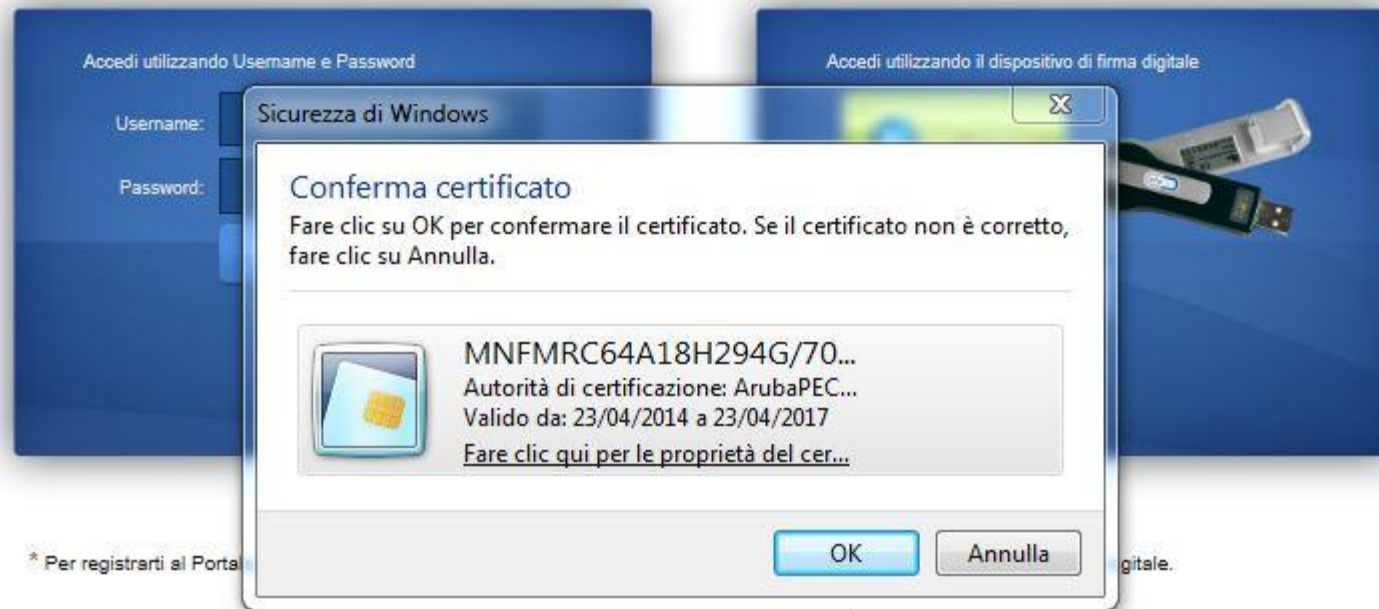
A green arrow points upwards to the 'ENTRA' button.

\* Per registrarti al Portale o gestire le tue credenziali di accesso è necessario autenticarti utilizzando il dispositivo di firma digitale.

Benvenuto nel modulo di autenticazione al Portale dei Servizi Telematici della Giustizia di Lextel

Puoi accedere al Portale utilizzando due modalità di autenticazione:

- **Accesso con Username e Password:** è il nuovo metodo per accedere ai servizi per i quali NON è obbligatorio l'uso della firma digitale. Ti permette inoltre di collegarti da dispositivi mobili come "smart phone, Iphone, Ipad, etc.". L'uso della firma digitale rimane obbligatorio per i servizi di consultazione Polisweb.
- **Accesso con dispositivo di firma digitale** (Smart Card o Chiavetta Usb)



Benvenuto nel modulo di autenticazione al Portale dei Servizi Telematici della Giustizia di Lextel

Puoi accedere al Portale utilizzando due modalità di autenticazione:

- **Accesso con Username e Password:** è il nuovo metodo per accedere ai servizi per i quali NON è obbligatorio l'uso della firma digitale. Ti permette inoltre di collegarti da dispositivi mobili come "smart phone, Iphone, Ipad, etc.". L'uso della firma digitale rimane obbligatorio per i servizi di consultazione Polisweb.
- **Accesso con dispositivo di firma digitale** (Smart Card o Chiavetta Usb)



\* Per registrarti al Portale o gestire le tue credenziali di accesso è necessario autenticarti utilizzando il dispositivo di firma digitale.

## Tools operativi

### Gestione Fascicoli

Consente la creazione e la gestione di fascicoli di differenti tipologie, la preparazione e l'invio telematico degli atti verso tutti gli Uffici Giudiziari Italiani abilitati, integrando tutte le funzionalità per l'apposizione della firma digitale. Per rendere semiautomatico l'inserimento di un nuovo fascicolo, si può importare da Polisweb il fascicolo di cancelleria corrispondente. Il fascicolo QUADRA sarà così collegato con quello Polisweb e potrà essere aggiornato in ogni momento.

Disponibile con l'abbonamento "Quadra Pro"

[Clicca qui per saperne di più](#)

### Agenda Legale

Consente l'importazione da Polisweb delle udienze e delle scadenze inserendole in modo automatico in Agenda; permette di annotare autonomamente le udienze e di pianificare le proprie attività e scadenze collegandole anche al fascicolo a cui si riferiscono.

### Client di Posta

Permette ai professionisti di utilizzare la propria casella di posta elettronica certificata **arricchita di funzioni specifiche per il Processo Civile Telematico**. Queste nuove funzioni semplificano la comunicazione con il gestore PEC del Ministero: è possibile, per esempio, effettuare un deposito di un atto attraverso una semplice procedura che provvederà ad archiviare in modo razionale le varie e-mail di risposta.

Disponibile con l'abbonamento "Quadra Pro"

[Clicca qui per saperne di più](#)

### Polisweb

Consente il collegamento via web a:

- Polisweb Tribunale Civile
- Corte d'Appello Civile (SICID)
- Polisweb Esecuzioni Civili Individuali e Concorsuali - Corte d'Appello Civile (SIECIC)
- Servizio online del Giudice di Pace
- Polisweb Cassazione Civile e Penale

Attraverso Polisweb gli avvocati possono accedere ai Registri di Cancelleria per consultare le loro pratiche in tempo reale; l'integrazione con QUADRA permette l'importazione automatica delle udienze e delle scadenze nel modulo Agenda Legale.

### Area Penale

Consente il collegamento al "Servizio Procura ex 335" per richiedere per via telematica le informazioni ostensibili ai sensi dell'art. 335 c.p.p. su eventuali iscrizioni nei registri delle notizie di reato dove il cliente dell'avvocato figura come indagato o come persona offesa, al "Servizio Procura 415 bis" per ottenere la copia degli atti delle indagini preliminari e al servizio "Trascrizioni Verbali di Udienza" per richiedere la copia delle trascrizioni dei verbali di udienza.

### Spese giustizia

Consente di pagare telematicamente, nei Tribunali attivi il Contributo Unificato per l'iscrizione a ruolo dei procedimenti giurisdizionali, i diritti di Cancelleria e Segreteria Giudiziaria (marca da bollo da 8 euro) e i diritti di copia degli atti, ottenendo in tempo reale la ricevuta telematica di pagamento (RT).

### T.A.R. e Consiglio di Stato

**Tar**  
Il servizio permette l'accesso sicuro e protetto al sistema informatico dei Tribunali Amministrativi Regionali.

**Consiglio di Stato**  
Il servizio permette l'accesso sicuro e protetto al sistema informatico del Consiglio di Stato.

### Consultazione RegIndE

Permette di consultare il Registro Generale degli Indirizzi Elettronici per > codice fiscale > indirizzo PEC > nominativo del soggetto ricercato.



# Dove vado a cercare il Contenzioso Civile Ordinario?

- ▶ **S.I.C.I.D. Sistema Informativo Contenzioso Civile Distrettuale.**
- ▶ **S.I.E.C.I.C Sistema Informativo Esecuzioni Civili Individuali e Concorsuali.**



Business Information +

Tools operativi



Fascicoli



Agenda



PEC



Polisweb



Area Penale



Spese Giustizia



T.A.R. e Consiglio di Stato



Consultazione RegIndE

I servizi di consultazione sono suddivisi in **tre categorie**:

- Polisweb PCT
- Cassazione
- Giudice di Pace

Cliccare sulla corrispondente etichetta per visualizzare l'elenco dei servizi consultabili.

Polisweb PCT   Cassazione   Giudice di Pace

**Polisweb SICID PCT (Cognizione ordinaria distrettuale)**

Accesso sicuro e protetto al Polisweb del sistema SICID (Cognizione ordinaria distrettuale).

Il Servizio consente di consultare tutti i dati dei procedimenti in cui si risulta essere costituiti come parte nell'ambito della cognizione ordinaria distrettuale.



entra

**Polisweb SIECIC PCT (Esecuzioni individuali e concorsuali)**

Accesso sicuro e protetto al Polisweb del sistema SIECIC (Esecuzioni individuali e concorsuali).

Il Servizio consente di consultare tutti i dati dei procedimenti in cui si risulta essere costituiti come parte nell'ambito delle esecuzioni individuali e concorsuali.

entra

Business Information +

Tools operativi -

-  Fascicoli
-  Agenda
-  PEC
-  Pollsweb
-  Area Penale
-  Spese Giustizia
-  T.A.R. e Consiglio di Stato
-  Consultazione RegIndE

## SICID - REGISTRO COGNIZIONE ORDINARIA DISTRETTUALE

Home > Servizi SICID > Ricerca Fascicoli Personali



### SERVIZI SICID

#### Consultazione

- Agenda
- Scadenze
- Fascicoli Personali
- Documenti
- Archivio Fascicoli

#### Utente

- Personalizza

Termina sessione

### TRIBUNALE ORDINARIO DI RIMINI

Selezione del Registro

Contenzioso Civile

Ricerca per Numero

Tipo di Numero Ruolo Generale

Numero

Anno

Ricerca per Giudice, Parti, Date

Cognome / Ragione Sociale Parte

Cognome Giudice

Data Udienza dal

Data Iscrizione dal

Data Scadenza dal



Ricerca per Ruolo, Materia e Oggetto

Ruolo Materia Oggetto

Seleziona

Criteri di Ordinamento

Ordina per Fascicolo

Modalità di Ordinamento

Modalità Ascendente

Esegui Ricerca

Utente: MANFRONI MARCO (MNFMR64418H294G) - Precedente Accesso: [11/06/2014 12:09:19]

Per informazioni e suggerimenti

## SICID - REGISTRO COGNIZIONE ORDINARIA DISTRETTUALE

Home > Servizi SICID > Fascicoli ?

**SERVIZI SICID**

**Consultazione**  
 Agenda  
 Scadenze  
 Fascicoli Personali  
 Documenti  
 Archivio Fascicoli

**Utente**  
 Personalizza

Termina sessione

**FASCICOLI PERSONALI - CC** modifica

Tribunale Ordinario di Rimini    Trovati 2 Fascicoli    Pagine: 1

Fascicolo▲	Parti	Prossima Udienza	Giudice	P D S
CC - 2691/2012	GENNARI MARIA LUISA(3) GENNARI GIACOMO GIOVANNI(2)	29/10/2014 09:30	ZAVAGLIA SUSANNA	👤 🗓️ 🗑️
CC - 6445/2012	ORSINI DANILO(1) ORSINI LUIGI(1)	14/11/2014 09:30	ZAVAGLIA SUSANNA	👤 🗓️ 🗑️

Criteri di Ordinamento

Ordina per Fascicolo ▼

Modalità di Ordinamento

Modalità Ascendente ▼

Esegui Ricerca

Dell'elenco visualizzato è possibile:  
 - impostare un nuovo ordinamento;  
 - attivare le eventuali ulteriori pagine di risultato;  
 - tornare alla pagina di impostazione dei parametri di ricerca indicati.

Utente: MANFRONI MARCO (MNFMR64A18H294G) - Precedente Accesso: [11/06/2014 12:09:19]  
 Per informazioni e suggerimenti

## SICID - REGISTRO COGNIZIONE ORDINARIA DISTRETTUALE

Home > Servizi SICID > Storia Fascicolo ?

**SERVIZI SICID**

**Consultazione**

- Agenda
- Scadenze
- Fascicoli Personali
- Documenti
- Archivio Fascicoli

**Utente**

- Personalizza

[Termina sessione](#)

**STORIA FASCICOLO - CC**

Tribunale Ordinario di Rimini    Trovati **18** Eventi    Pagine: 1 2

---

Storico eventi del Fascicolo CC 6445/2012

Data Evento▼	Descrizione Evento	🗑️
11/06/2014	RINVIO PER DEPOSITO PERIZIA CTU AL 14/11/2014 09:30	🗑️
11/06/2014	GIURAMENTO DEL CTU MANFRONI MARCO	🗑️
09/05/2014	NOMINATO CTU MANFRONI MARCO E UDIENZA DI GIURAMENTO FISSATA AL 11/06/2014 10:30	🗑️
09/04/2014	DEPOSITATE MEMORIE 183 comma 6 n.3 DA Avv. BARBIANI STEFANO	🗑️
25/03/2014	DEPOSITATE MEMORIE 183 comma 6 n.2 DA Avv. NUCCI GIANFRANCO	🗑️
20/03/2014	DEPOSITATE MEMORIE 183 comma 6 n.2 DA Avv. BARBIANI STEFANO	🗑️
21/02/2014	DEPOSITATE MEMORIE 183 comma 6 n.1 DA Avv. NUCCI GIANFRANCO	🗑️
11/02/2014	INSERITA ANNOTAZIONE (oggetto: RECUPERO CONTRIBUTO EQUITALIA)	🗑️
11/02/2014	DEPOSITATE MEMORIE 183 comma 6 n.1 DA Avv. BARBIANI STEFANO	🗑️
24/01/2014	RINVIO ALL'UDIENZA DI TRATTAZIONE DEL 09/05/2014 09:30	🗑️

Modalità di Ordinamento

Data Evento Discendente ▼

[Esegui Ricerca](#)

**Utente:** MANFRONI MARCO (MNFMR644A18H294G) - **Precedente Accesso:** [11/06/2014 12:09:19]

Per informazioni e suggerimenti



## SICID - REGISTRO COGNIZIONE ORDINARIA DISTRETTUALE

Home > Servizi SICID > Consultazione Documento Fascicolo ?

### SERVIZI SICID

**Consultazione**  
Agenda  
Scadenze  
Fascicoli Personali  
Documenti  
Archivio Fascicoli

**Utente**  
Personalizza

[Termina sessione](#)

### CONSULTAZIONE DOCUMENTO FASCICOLO - CC

Tribunale Ordinario di Rimini 

FASCICOLO (CC - 6445/2012)

<b>Data Iscrizione</b>	03/12/2012
<b>Ruolo</b>	GENERALE DEGLI AFFARI CIVILI CONTENZIOSI
<b>Materia</b>	Diritti reali - possesso - trascrizioni (Possesso/Divisione)
<b>Oggetto</b>	Divisione di beni non caduti in successione
<b>Sezione</b>	Sezione Unica
<b>Giudice</b>	

DOCUMENTO del 24/01/2014

<b>Tipo Documento</b>	
<b>Depositante</b>	ZAVAGLIA SUSANNA

ALLEGATI

**Documento allegato**  260070.xml,p7m (2400 byte)

 [Visualizza il Documento\(260070.pdf,p7m\)](#) 

**Utente:** MANFRONI MARCO (MNFMR64418H294G) - **Precedente Accesso:** [11/06/2014 12:09:19]

[Per informazioni e suggerimenti](#) 



E' altresì presente il C.T.U. ing. Marco Manfroni, iscritto all'albo dei CTU presso il Tribunale di Rimini, il quale prestato il giuramento di rito, si dichiara disposto ad accettare l'incarico.

Il Giudice formula al C.T.U. il seguente quesito :

“Il c.t.u., esaminata la documentazione acquisita ed espletati gli opportuni accertamenti presso gli uffici dei pubblici registri immobiliari;

- 1) individui, con riferimento ai titoli di provenienza, il bene da dividere e ne verifichi l'attuale appartenenza alle parti in causa, specificando la misura di ciascuna quota;
- 2) descriva dettagliatamente il bene stesso (completo degli esatti confini e dei dati catastali più recenti) e ne dia la rappresentazione grafica e fotografica;
- 3) predisponga un progetto di comoda divisione con eventuali conguagli in denaro;
- 4) ove il bene non sia comodamente divisibile, dia adeguata spiegazione di detta indivisibilità e determini il suo attuale valore di mercato, chiarendo dettagliatamente i concreti elementi di stima e di confronto assunti a sostegno della valutazione effettuata;

# SIAMO COSTRETTI AD USARE UN PROGRAMMA A PAGAMENTO? NO, POSSIAMO FARE LA STESSA COSA UTILIZZANDO IL PORTALE SERVIZI TELEMATICI DEL MINISTERO DELLA GIUSTIZIA

106

## www.pst.giustizia.it

**Servizi Online Uffici Giudiziari**  
Ministero della Giustizia

CERCA    
Mappa del sito | Glossario

Italiano - English

Home Servizi Schede pratiche News Documenti Download

**Ultime News**

- 25/06/14 - Processo telematico - Aggiornamento Specifiche tecniche deposito atti
- 25/06/14 - Codifica beni mobili
- 23/06/14 - Pagamenti telematici indisponibili dalle ore 8,30 alle ore 13 del 24/06/2014

[Tutte le news](#)

**Servizi**

**Servizi riservati** [Effettua Login](#)

**Consultazione registri**  
Informazioni sullo stato dei procedimenti e consultazione del fascicolo informatico.

**Registro Generale degli Indirizzi Elettronici**  
Per conoscere l'indirizzo di posta elettronica certificata e il domicilio legale dei soggetti registrati. I professionisti ausiliari del giudice possono registrarsi, ai sensi dell'art 9 del provvedimento 18 luglio 2011, con un click sul codice fiscale che comparirà in alto nella pagina dopo l'operazione di Login.

**Registro PP.AA.**  
Registro contenente gli indirizzi di Posta Elettronica Certificata delle Amministrazioni pubbliche ai sensi del DL 179/2012 art 16, comma 12 - consultabile esclusivamente dagli uffici giudiziari, dagli uffici notificazioni, esecuzioni e protesti, e dagli avvocati -

**Pagamenti telematici**  
Pagare con strumenti telematici.

**Uffici giudiziari**  
Informazioni sui servizi telematici attivi presso gli Uffici Giudiziari.

**Punti di accesso**  
Elenco pubblico dei punti di accesso.

**Consultazione pubblica dei registri**  
Per accedere alle informazioni (visualizzate in forma anonima) sullo stato dei procedimenti.

**Servizio online giudici di pace**  
Per consultare (in forma anonima) i procedimenti civili davanti al giudice di pace e utilità per la compilazione dei ricorsi.

**I piu' visti**

1. Consultazione pubblica dei registri
2. Consultazione Pubblica dei Registri
3. Uffici Giudiziari
4. Punti di accesso
5. Consultazioni

**Documenti**  
Documenti normativi, tecnici e di approfondimento sul processo telematico. [Tutti i documenti](#)

**Download**  
Applicazioni di utilità e oggetti software per l'interoperabilità. [Tutti i download](#)

# UTILIZZIAMO IL PORTALE SERVIZI TELEMATICI DEL MINISTERO DELLA GIUSTIZIA

[www.pst.giustizia.it](http://www.pst.giustizia.it)

107



Si è verificato un problema con il certificato di sicurezza del sito Web.

---

Il certificato di sicurezza presentato dal sito Web è stato emesso per l'indirizzo di un altro sito Web.

I problemi relativi al certificato di sicurezza possono indicare un tentativo di ingannare l'utente o di intercettare i dati inviati al server.

**È consigliabile chiudere la pagina Web e interrompere l'esplorazione del sito Web.**

- Fare clic qui per chiudere la pagina Web.
- Continuare con il sito Web (scelta non consigliata).
- Ulteriori informazioni



# UTILIZZIAMO IL PORTALE SERVIZI TELEMATICI DEL MINISTERO DELLA GIUSTIZIA

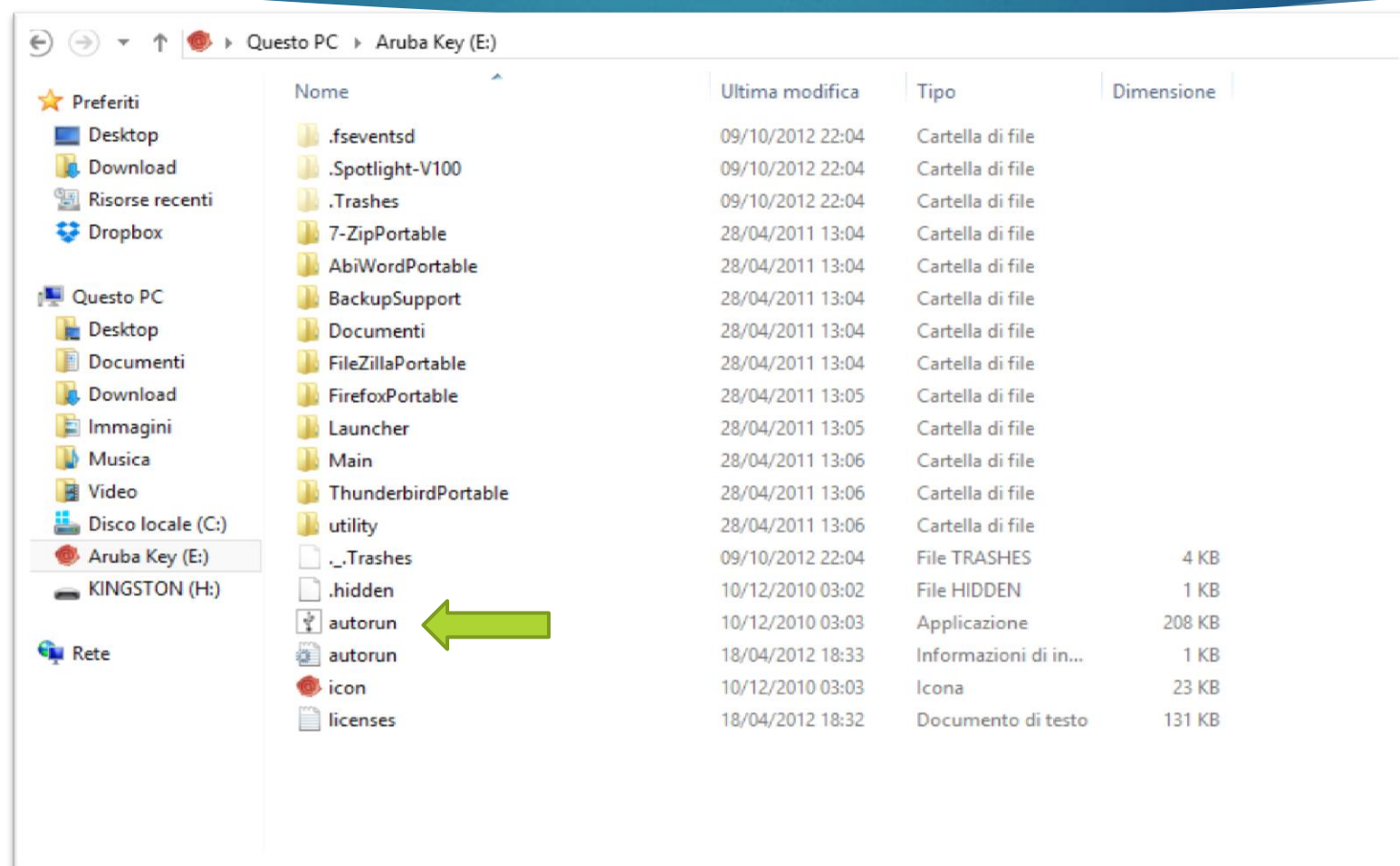
[www.pst.giustizia.it](http://www.pst.giustizia.it)

108

The screenshot shows the homepage of the 'Servizi Online Uffici Giudiziari' portal. At the top left, the logo features a blue circle with a white 'C' and the text 'Servizi Online Uffici Giudiziari' and 'Ministero della Giustizia'. To the right is a search bar with 'CERCA' and 'Vai' buttons, and links for 'Mappa del sito' and 'Glossario'. The Italian coat of arms and a language selector 'Italiano - English' are on the far right. A horizontal navigation bar contains 'Home', 'Servizi', 'Schede pratiche', 'News', 'Documenti', and 'Download'. Below this, a breadcrumb trail reads 'Home » Login'. A prominent section titled 'Accedi con smartcard' includes a link 'Per accedere con smartcard' and a large green arrow pointing left. To the right is an image of several colorful keys. The footer contains links for 'Accessibilità', 'Privacy', 'Note legali', 'Credits', 'Contatti', and 'Link utili'.

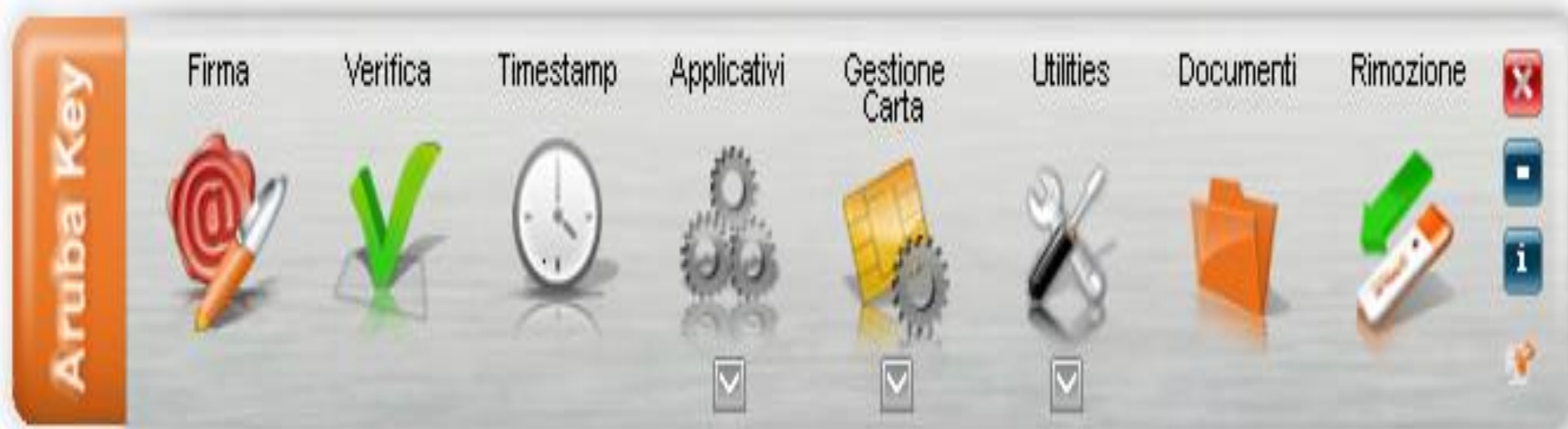


# Attiviamo il nostro dispositivo di firma digitale





# SUL PC APPARE QUESTA MASCHERA



# TORNIAMO AL PORTALE SERVIZI TELEMATICI DEL MINISTERO DELLA GIUSTIZIA

[www.pst.giustizia.it](http://www.pst.giustizia.it)

111

The screenshot displays the 'Servizi Online Uffici Giudiziari' portal. At the top left is the logo 'Servizi Online Uffici Giudiziari' with the subtitle 'Ministero della Giustizia'. To the right is a search bar with the text 'CERCA' and a 'Vai' button, and links for 'Mappa del sito' and 'Glossario'. Further right is the Italian coat of arms and a language selector for 'Italiano - English'. A navigation menu below the header includes 'Home', 'Servizi', 'Schede pratiche', 'News', 'Documenti', and 'Download'. The main content area shows a breadcrumb 'Home » Login' and a section titled 'Accedi con smartcard' with a link 'Per accedere con smartcard'. A modal dialog box titled 'Inserimento smart card' is open, displaying a smartcard icon and the message: 'È stata selezionata una smart card. Per continuare, scegliere OK.' The dialog has 'OK', 'Annulla', and 'Dettagli >>' buttons. A large green arrow points upwards from the bottom center towards the dialog box. On the right side of the main content area, there is an image of several colorful keys. At the bottom of the page, there is a footer with links for 'Accessibilità', 'Privacy', 'Note legali', 'Credits', 'Contatti', and 'Link utili'.

# UTILIZZIAMO IL PORTALE SERVIZI TELEMATICI DEL MINISTERO DELLA GIUSTIZIA

112

[www.pst.giustizia.it](http://www.pst.giustizia.it)

Servizi Online Uffici Giudiziari  
Ministero della Giustizia

CERCA  Vai  
Mappa del sito | Glossario

Italiano - English

Home Servizi Schede pratiche News Documenti Download


Home » Login

Accedi con smartcard

Per accedere con [smartcard](#)

Sicurezza di Windows

Conferma certificato  
Fare clic su OK per confermare il certificato. Se il certificato non è corretto, fare clic su Annulla.

 MNFMRC64A18H294G/70...  
Autorità di certificazione: ArubaPEC...  
Valido da: 23/04/2014 a 23/04/2017  
[Fare clic qui per le proprietà del cer...](#)

OK Annulla

Accessibilità | Privacy | Note legali | Credits | Contatti | Link utili

# UTILIZZIAMO IL PORTALE SERVIZI TELEMATICI DEL MINISTERO DELLA GIUSTIZIA

[www.pst.giustizia.it](http://www.pst.giustizia.it)

113

The screenshot displays the website interface for 'Servizi Online Uffici Giudiziari' (Ministero della Giustizia). The page features a search bar, navigation menu, and a main content area. A Windows security dialog box is overlaid on the page, prompting the user to enter a PIN for a Microsoft smart card. The dialog box includes a PIN input field and 'OK' and 'Annulla' buttons. A green arrow points to the dialog box. The website footer contains links for 'Accessibilità', 'Privacy', 'Note legali', 'Credits', 'Contatti', and 'Link utili'.

Servizi Online Uffici Giudiziari  
Ministero della Giustizia

CERCA  Vai  
Mappa del sito | Glossario

Italiano - English

Home Servizi Schede pratiche News Documenti Download

Home » Login

Accedi con smartcard  
Per accedere con [smartcard](#)

Sicurezza di Windows  
Provider smart card Microsoft  
Immettere il PIN.

PIN  
  
[Ulteriori informazioni](#)

OK Annulla

Accessibilità | Privacy | Note legali | Credits | Contatti | Link utili

# UTILIZZIAMO IL PORTALE SERVIZI TELEMATICI DEL MINISTERO DELLA GIUSTIZIA

[www.pst.giustizia.it](http://www.pst.giustizia.it)

114

**Servizi Online Uffici Giudiziari**  
Ministero della Giustizia

CERCA    
Mappa del sito | Glossario

Italiano - English

Home Servizi Schede pratiche News Documenti Download

**Ultime News**

- 25/06/14 - Processo telematico - Aggiornamento Specifiche tecniche deposito atti
- 25/06/14 - Codifica beni mobili
- 23/06/14 - Pagamenti telematici indisponibili dalle ore 8,30 alle ore 13 del 24/06/2014

[Tutte le news](#)

**Servizi**

**Servizi riservati**

- Consultazione registri**  
Informazioni sullo stato dei procedimenti e consultazione del fascicolo informatico.
- Registro Generale degli Indirizzi Elettronici**  
Per conoscere l'indirizzo di posta elettronica certificata e il domicilio legale dei soggetti registrati. I professionisti ausiliari del giudice possono registrarsi, ai sensi dell'art 9 del provvedimento 18 luglio 2011, con un click sul codice fiscale che comparirà in alto nella pagina dopo l'operazione di Login.
- Registro PP.AA.**  
Registro contenente gli indirizzi di Posta Elettronica Certificata delle Amministrazioni pubbliche ai sensi del DL 179/2012 art 16, comma 12 - consultabile esclusivamente dagli uffici giudiziari, dagli uffici notificazioni, esecuzioni e protesti, e dagli avvocati -
- Pagamenti telematici**  
Pagare con strumenti telematici.

**Uffici giudiziari**  
Informazioni sui servizi telematici attivi presso gli Uffici Giudiziari.

**Punti di accesso**  
Elenco pubblico dei punti di accesso.

**Consultazione pubblica dei registri**  
Per accedere alle informazioni (visualizzate in forma anonima) sullo stato dei procedimenti.

**Servizio online giudici di pace**  
Per consultare (in forma anonima) i procedimenti civili davanti al giudice di pace e utilità per la compilazione dei ricorsi.

**I piu' visti**

1. Consultazione pubblica dei registri
2. Consultazione Pubblica dei Registri
3. Uffici Giudiziari
4. Punti di accesso
5. Consultazioni

**Documenti**

Documenti normativi, tecnici e di approfondimento sul processo telematico.

**Download**

Applicazioni di utilità e oggetti software per l'interoperabilità.



# UTILIZZIAMO IL PORTALE SERVIZI TELEMATICI DEL MINISTERO DELLA GIUSTIZIA

115

[www.pst.giustizia.it](http://www.pst.giustizia.it)

**Servizi Online Uffici Giudiziari**  
Ministero della Giustizia

CERCA

[Mappa del sito](#) | [Glossario](#)

Italiano - English

Home | Servizi | Schede pratiche | News | Documenti | Download

Home » Servizi » Consultazione registri

### Consultazione registri

Servizio per la consultazione dei registri e dei fascicoli informatici, secondo il modello PolisWeb.

Selezionare gli uffici giudiziari di proprio interesse attraverso il link "Scegli uffici giudiziari" e poi tornare a questa pagina: gli uffici scelti appariranno nel menù a tendina 'Uffici giudiziari'. Selezionare, quindi, il registro da consultare e il profilo (ruolo) con il quale si vuole accedere alla consultazione. I ruoli di consultazione sono impostati in funzione del ruolo con cui il soggetto è registrato nel Registro Generale degli Indirizzi Elettronici (RegIndE), in accordo con l'associazione riportata nella Scheda Pratica [Visibilità nella consultazione delle informazioni e ruoli dell'utente](#)

**Uffici e registri**

Uffici giudiziari \*  Registro \*  Ruolo \*

[Scegli uffici giudiziari](#)

↑

Accessibilità | Privacy | Note legali | Credits | Contatti | Link utili

# UTILIZZIAMO IL PORTALE SERVIZI TELEMATICI DEL MINISTERO DELLA GIUSTIZIA

116

[www.pst.giustizia.it](http://www.pst.giustizia.it)

The screenshot shows the 'Servizi Online Uffici Giudiziari' portal. At the top left is the logo and text 'Servizi Online Uffici Giudiziari Ministero della Giustizia'. To the right is a search bar with the text 'CERCA' and a 'Vai' button, and links for 'Mappa del sito' and 'Glossario'. The Italian coat of arms and a language selector 'Italiano - English' are also present. A navigation menu includes 'Home', 'Servizi', 'Schede pratiche', 'News', 'Documenti', and 'Download'. The breadcrumb trail reads 'Home » Servizi » Consultazione registri » Fascicoli personali'. The main section is titled 'Uffici e registri' and contains three dropdown menus: 'Uffici giudiziari \*' (set to 'Tribunale Ordinario - Rimini'), 'Registro \*' (set to 'Contenzioso Civile'), and 'Ruolo \*' (set to 'Consulente Tecnico Ufficio'). Below these is a 'Consulta' button. A secondary navigation bar includes 'Agenda', 'Scadenze', 'Fascicoli personali', 'Documenti', 'Archivio fascicoli', 'SMS', and 'Notifiche in cancelleria'. A search mode selection area is titled 'Scegli una modalità di ricerca fra le seguenti:' and lists three options: 'Ricerca per Numero', 'Ricerca per Giudice, Parti, Date', and 'Ricerca per Ruolo, Materia, Oggetto'. A green arrow points to the 'Ricerca per Giudice, Parti, Date' option. The footer contains links for 'Accessibilità', 'Privacy', 'Note legali', 'Credits', 'Contatti', and 'Link utili'.

# UTILIZZIAMO IL PORTALE SERVIZI TELEMATICI DEL MINISTERO DELLA GIUSTIZIA

[www.pst.giustizia.it](http://www.pst.giustizia.it)

117

**Servizi Online Uffici Giudiziari**  
Ministero della Giustizia

CERCA    
Mappa del sito | Glossario

Italiano - English

Home Servizi Schede pratiche News Documenti Download

Home » Servizi » Consultazione registri » Fascicoli personali

Uffici e registri

Uffici giudiziari \*  Registro \*  Ruolo \*

Scegli uffici giudiziari


Stai consultando Tribunale Ordinario - Rimini - Registro Contenzioso - Ruolo ROLE\_CTU@CTU

Agenda Scadenze Fascicoli personali Documenti Archivio fascicoli SMS Notifiche in cancelleria

Scegli una modalità di ricerca fra le seguenti:

- Ricerca per Numero
- Ricerca per Giudice, Parti, Date
- Ricerca per Ruolo, Materia, Oggetto

Cognome Parte

Cognome giudice  

Data udienza: Dal  Al

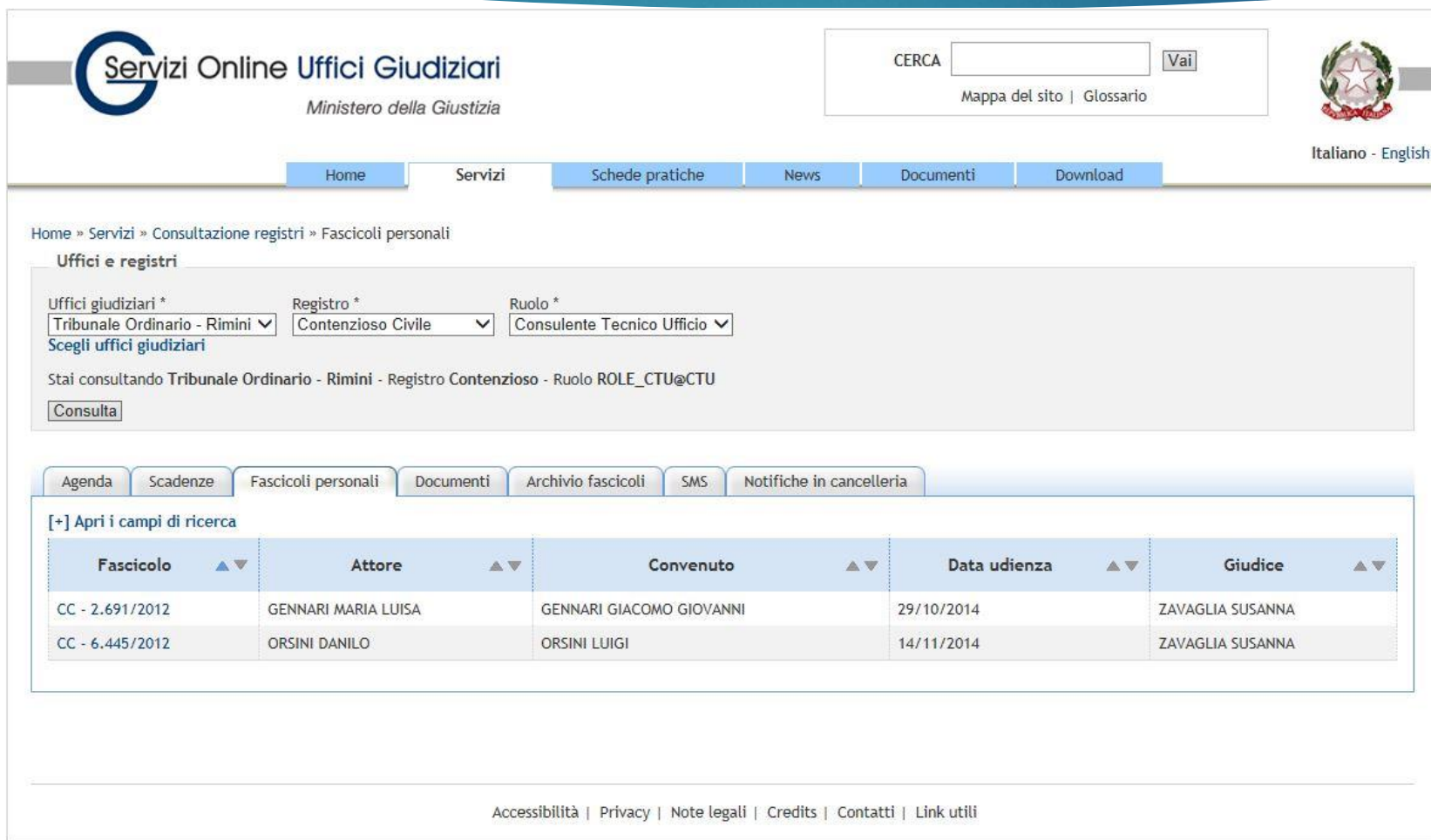
Data iscrizione: Dal  Al

Data scadenza: Dal  Al

# UTILIZZIAMO IL PORTALE SERVIZI TELEMATICI DEL MINISTERO DELLA GIUSTIZIA

118

[www.pst.giustizia.it](http://www.pst.giustizia.it)



**Servizi Online Uffici Giudiziari**  
Ministero della Giustizia

CERCA    
Mappa del sito | Glossario

Italiano - English

Home Servizi Schede pratiche News Documenti Download

Home » Servizi » Consultazione registri » Fascicoli personali

**Uffici e registri**

Uffici giudiziari \* Tribunale Ordinario - Rimini  
Registro \* Contenzioso Civile  
Ruolo \* Consulente Tecnico Ufficio

Scegli uffici giudiziari

Stai consultando Tribunale Ordinario - Rimini - Registro Contenzioso - Ruolo ROLE\_CTU@CTU

Agenda Scadenze Fascicoli personali Documenti Archivio fascicoli SMS Notifiche in cancelleria

[+] Apri i campi di ricerca

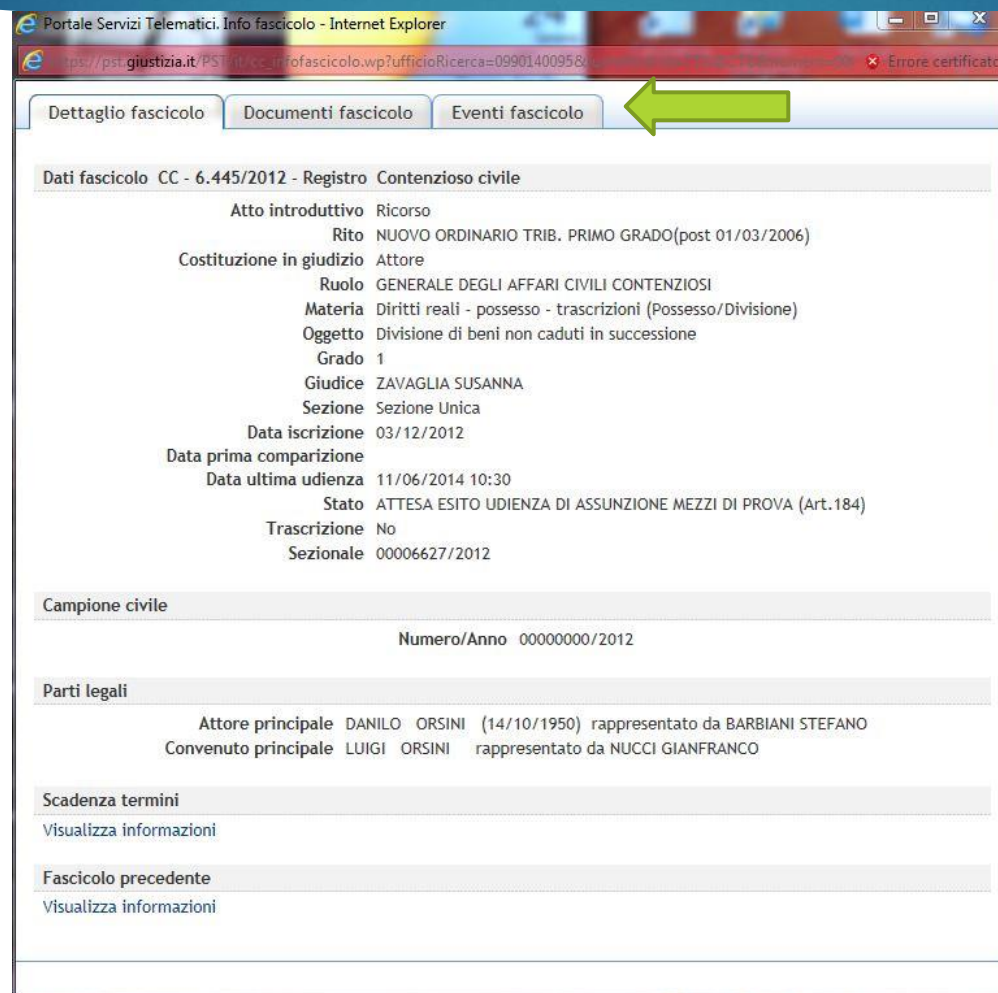
Fascicolo	Attore	Convenuto	Data udienza	Giudice
CC - 2.691/2012	GENNARI MARIA LUISA	GENNARI GIACOMO GIOVANNI	29/10/2014	ZAVAGLIA SUSANNA
CC - 6.445/2012	ORSINI DANILO	ORSINI LUIGI	14/11/2014	ZAVAGLIA SUSANNA

Accessibilità | Privacy | Note legali | Credits | Contatti | Link utili

# UTILIZZIAMO IL PORTALE SERVIZI TELEMATICI DEL MINISTERO DELLA GIUSTIZIA

119

[www.pst.giustizia.it](http://www.pst.giustizia.it)



The screenshot shows a web browser window with the URL <http://pst.giustizia.it/PST/it/contofascicolo.wp?ufficioRicerca=09901400958>. The page has three tabs: "Dettaglio fascicolo", "Documenti fascicolo", and "Eventi fascicolo". A green arrow points to the "Eventi fascicolo" tab. The main content area displays the following information:

**Dati fascicolo** CC - 6.445/2012 - Registro Contenzioso civile

Atto introduttivo	Ricorso
Rito	NUOVO ORDINARIO TRIB. PRIMO GRADO(post 01/03/2006)
Costituzione in giudizio	Attore
Ruolo	GENERALE DEGLI AFFARI CIVILI CONTENZIOSI
Materia	Diritti reali - possesso - trascrizioni (Possesso/Divisione)
Oggetto	Divisione di beni non caduti in successione
Grado	1
Giudice	ZAVAGLIA SUSANNA
Sezione	Sezione Unica
Data iscrizione	03/12/2012
Data prima comparizione	
Data ultima udienza	11/06/2014 10:30
Stato	ATTESA ESITO UDIENZA DI ASSUNZIONE MEZZI DI PROVA (Art.184)
Trascrizione	No
Sezionale	00006627/2012

**Campione civile**

Numero/Anno 00000000/2012

**Parti legali**

Attore principale	DANILO ORSINI (14/10/1950) rappresentato da BARBIANI STEFANO
Convenuto principale	LUIGI ORSINI rappresentato da NUCCI GIANFRANCO

**Scadenza termini**

[Visualizza informazioni](#)

**Fascicolo precedente**

[Visualizza informazioni](#)



# UTILIZZIAMO IL PORTALE SERVIZI TELEMATICI DEL MINISTERO DELLA GIUSTIZIA

120

[www.pst.giustizia.it](http://www.pst.giustizia.it)

Portale Servizi Telematici. Info fascicolo - Internet Explorer

ps://pst.giustizia.it/PS/.../ofascicolo.wp?actionPath=/ExtStt2/do/con... Errore certificato

Dettaglio fascicolo | Documenti fascicolo | Eventi fascicolo

Dettagli	File	Tipo	Data	Depositante	Descrizione	Richiesta copie
[+]	attoACQ.pdf	Atto del magistrato	18/12/2012			<input type="radio"/>
[+]	attoACQ.pdf	Atto del magistrato	09/01/2014			<input type="radio"/>
[+]	260070.pdf.p7m		24/01/2014	ZAVAGLIA SUSANNA		<input type="radio"/>
[+]	13865407s.pdf		09/05/2014	ZAVAGLIA SUSANNA		<input type="radio"/>
[+]	4185279s.pdf		11/06/2014	ZAVAGLIA SUSANNA		<input type="radio"/>
[+]	4185279s.pdf		11/06/2014	ZAVAGLIA SUSANNA		<input type="radio"/>

Richiesta copie

Urgente

Tipo richiesta:  semplice  autentica

cartacea Numero copie  uso documento

digitale (1 copia)

E' altresì presente il C.T.U. ing. Marco Manfroni, iscritto all'albo dei CTU presso il Tribunale di Rimini, il quale prestato il giuramento di rito, si dichiara disposto ad accettare l'incarico.

Il Giudice formula al C.T.U. il seguente quesito :

“Il c.t.u., esaminata la documentazione acquisita ed espletati gli opportuni accertamenti presso gli uffici dei pubblici registri immobiliari;

- 1) individui, con riferimento ai titoli di provenienza, il bene da dividere e ne verifichi l'attuale appartenenza alle parti in causa, specificando la misura di ciascuna quota;
- 2) descriva dettagliatamente il bene stesso (completo degli esatti confini e dei dati catastali più recenti) e ne dia la rappresentazione grafica e fotografica;
- 3) predisponga un progetto di comoda divisione con eventuali conguagli in denaro;
- 4) ove il bene non sia comodamente divisibile, dia adeguata spiegazione di detta indivisibilità e determini il suo attuale valore di mercato, chiarendo dettagliatamente i concreti elementi di stima e di confronto assunti a sostegno della valutazione effettuata;

**QUELLO CHE ABBIAMO APPENA FATTO E'  
STATO VISUALIZZARE ED ESTRARRE UN  
ATTO DAL FASCICOLO PROCESSUALE  
TRAMITE IL PDA, OGNI ALTRO ATTO PUO'  
ESSERE CONSULTATO NELLO STESSO  
MODO**

## DEPOSITO ISTANZE chiarimenti, proroga, ecc.

### *SITUAZIONE ANTE*

- ▶ Il CTU depositava l'istanza in cancelleria e riceveva una copia timbrata quale prova del deposito.
- ▶ Inviava tale copia agli Avvocati delle parti e ai CTP per informarli della presentazione dell'istanza.

### *SITUAZIONE POST*


- ▶ Il CTU utilizza «l'imbustatore» e deposita telematicamente l'istanza.
- ▶ Non comunica nulla agli Avvocati, l'istanza è visibile nel fascicolo telematico.
- ▶ I CTP non hanno accesso al fascicolo, sono informati dai loro rispettivi Legali, oppure dal CTU come forma di cortesia.


Il programma risiede sul PC quindi si attiva cliccando sull'icona.

124






 TeamSystem  
LEGAL

 **EasyPCT** 5.0.0.6

Codice Identificativo: V607096418 Scade il 30/09/2014

 **Informazioni**

Scegliere il tipo di Atto da redigere :

- Atti introduttivi ed in corso causa del Contenzioso Civile, Lavoro e Volontaria Giurisdizione
- Atti introduttivi delle Esecuzioni Civili Mobiliari ed Immobiliari
- Atti successivi delle Esecuzioni Civili
- Atti introduttivo e successivi delle Procedure Concorsuali
- Atti successivi dei Curatori delle Procedure Concorsuali
- Atti successivi dei CTU delle Esecuzioni Civili e delle Procedure Concorsuali
- Atti successivi dei Delegati e dei Custodi delle Esecuzioni Civili

E a s y P C T - Esecuzioni Civili e Proc. Concorsuali ( Atti Successivi CTU )

Nuovo Apri Modelli Imposta Percorso Dati TeamSystem LEGAL

### Estremi Atto

Codice  Descrizione

Parte

Attore / Appellante / Ricorrente (Parte)

Convenuto / Appellato / Resistente (Controparte)

Atto

Tipo Atto

Data Atto

Riferimento Causa

Tribunale  Cerca

Ruolo

N.R.G.  (numero / anno)

CTU

- Dati CTU

Atto

- Estremi Atto**
- Parti
  - Attori
    - CTU
  - Convenuti
    - Avvocati
- Altri Dati
- Allegati
- Atto
- Genera Busta

EasyPCT 5.0.0.6

Indietro Avanti



E a s y P C T - Esecuzioni Civili e Proc. Concorsuali ( Atti Successivi CTU ) : 1 - Istanza di proroga

Nuovo Apri Modelli Imposta Percorso Dati TeamSystem LEGAL

**CTU**

- Dati CTU

**Atto**

- Estremi Atto
- Parti
  - Attori**
  - CTU
  - Convenuti
  - Avvocati
- Altri Dati
- Allegati
- Atto
- Genera Busta

### Attori

Cognome	Nome	Codice Fiscale

Nuovo Salva Modifica Cancella Annulla Pulisci Campi

**Natura Giuridica**  
Persona Fisica

**Ruolo**  
Attore

**Cognome o Denominazione**  
Rossi

**Nome**  
Mario

**Sesso** M **Data di nascita** 18/01/1964 **Luogo di nascita** RIMINI **Provincia** FC

**Indirizzo** **Nr.Civico** **Comune** **Provincia** **Cap**

**Codice Fiscale** RSSMRA64A18H294Y **Rappresentante Legale** **Nazione** ITALIA

EasyPCT 5.0.0.6 Indietro Avanti

E a s y P C T - Esecuzioni Civili e Proc. Concorsuali ( Atti Successivi CTU ) : 1 - Istanza di proroga

TeamSystem LEGAL

**CTU**

Dati CTU

**Atto**

Estremi Atto

Parti

Attori

**CTU**

Convenuti

Avvocati

Altri Dati

Allegati

Atto

Genera Busta

**CTU**

Nome : **Marco**      Cognome : **Manfroni**      Ordine :

Cod. Fiscale : **MNFMRC64A18H294G**      Nr. tessera :

Indirizzi :

**EasyPCT** 5.0.0.6

Indietro      Avanti

E a s y P C T - Esecuzioni Civili e Proc. Concorsuali ( Atti Successivi CTU ) : 1 - Istanza di proroga

Nuovo Apri Modelli Imposta Percorso Dati TeamSystem LEGAL

### Convenuti

Cognome	Nome	Codice Fiscale
✓ Tizio	Caio	TZZCAI64P67E730N

Nuovo Salva Modifica Cancella Annulla Pulisci Campi

**Natura Giuridica**  
Persona Fisica

**Ruolo**  
Convenuto

**Cognome o Denominazione**  
Tizio

**Nome**  
Caio

**Sesso**  
F

**Data di nascita**  
27/09/1964

**Luogo di nascita**  
LUGO

**Provincia**  
RA


**Indirizzo**  
Nr.Civico Comune Provincia Cap

**Codice Fiscale**  
TZZCAI64P67E730N

**Rappresentante Legale**  
**Nazione**  
ITALIA

EasyPCT 5.0.0.6

Indietro Avanti





Non abbiamo allegati, quindi saltiamo questa maschera.

130

EasyPCT - Esecuzioni Civili e Proc. Concorsuali (Atti Successivi CTU) : 2 - Istanza di proroga

Nuovo Apri Modelli Imposta Percorso Dati TeamSystem LEGAL

**CTU**

- Dati CTU

**Atto**

- ✓ Estremi Atto
- Parti
  - ✓ Attori
  - CTU
- ✓ Convenuti
  - Avvocati
- Altri Dati
- Allegati**
- Atto
- Genera Busta

**Allegati**

Allegati Generici

N.	Tipo	File	Descrizione	Dimensione	Percorso

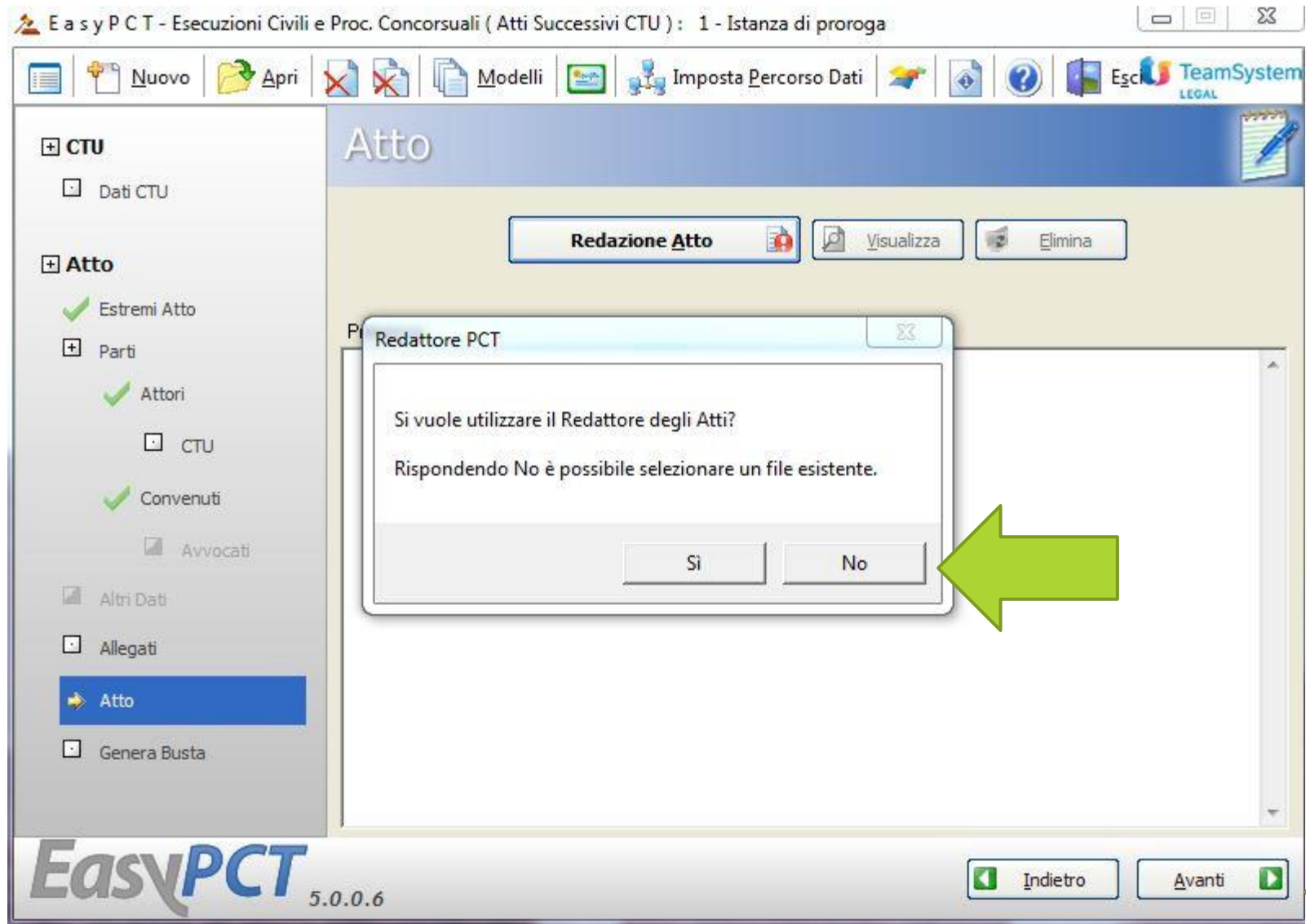
+ Nuovo Salva Annulla Elimina Visualizza

Descrizione

File Sfogli Acquisisci

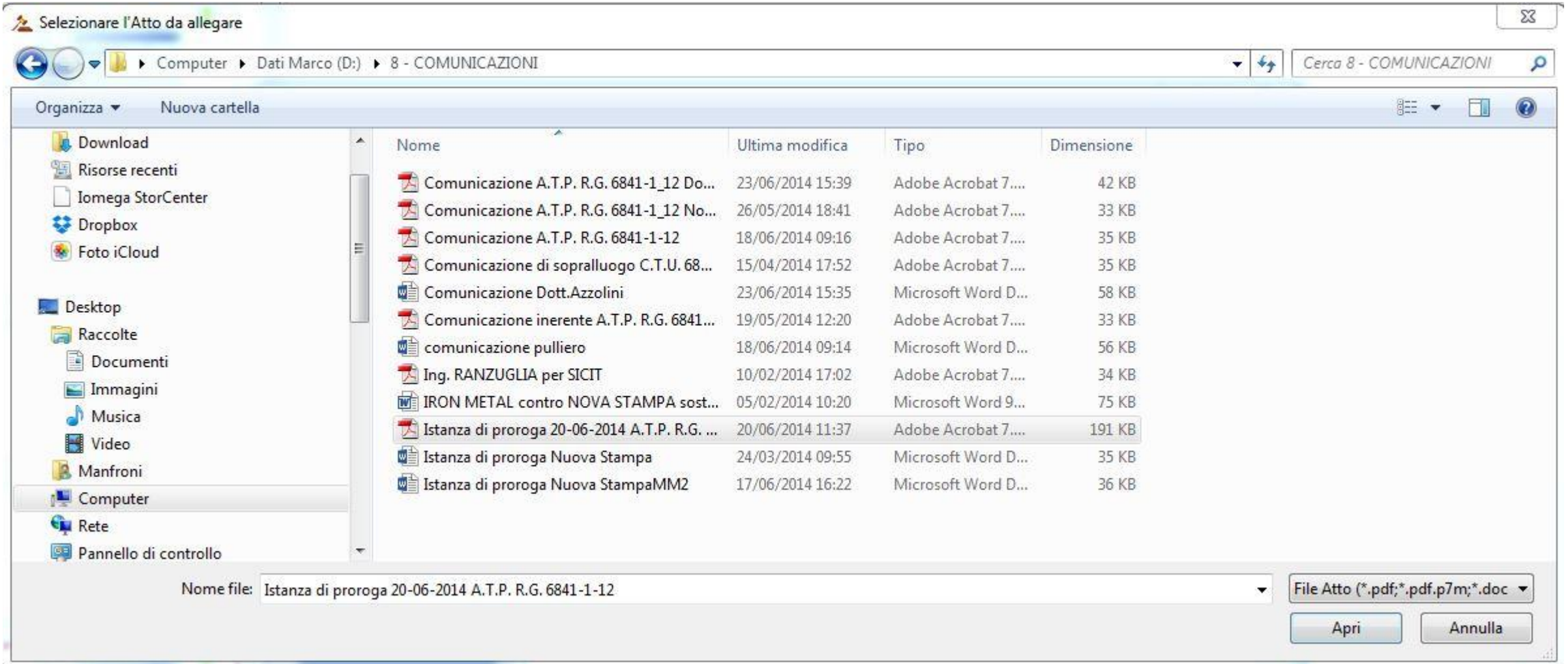
Dimensione massima della Busta : **30720 Kb** Dimensione approssimativa della Busta : **0 Kb**

EasyPCT 5.0.0.6 Indietro Avanti



Selezioniamo il file che vogliamo inviare (è un atto deve essere un .pdf selezionabile o simile, io ho provato a caricare un formato .word, il programma lo ha accettato).

132



L'atto è caricato e visibile.

133

E a s y P C T - Esecuzioni Civili e Proc. Concorsuali ( Atti Successivi CTU ) : 2 - Istanza di proroga

Nuovo Apri Modelli Imposta Percorso Dati Esci TeamSystem LEGAL

**Atto (selezionato da un file già esistente)**

Redazione Atto Visualizza Elimina

66%

Pagine  
Allegati  
Commenti

Dott. Ing. Maroo Manfroni Progettazione e Consulenza

Rimini, 18 Marzo 2014

Spett.le  
**TRIBUNALE DI RIMINI**  
Alla c.a. Ill.mo Giudice  
Dott. Fiduccia Antonio Stanislao  
**A MANO**


E per conoscenza Illustrissimi Avvocati: E per conoscenza Egregi Consulenti  
Tecnici di Parte:

Cinfranco Mucci Ing. Federici Mauro

1 di 5

Indietro Avanti

EasyPCT 5.0.0.6





E a s y P C T - Esecuzioni Civili e Proc. Concorsuali ( Atti Successivi CTU ) : 1 - Istanza di proroga

Nuovo Apri Modelli Imposta Percorso Dati TeamSystem LEGAL

**CTU**

- Dati CTU

**Atto**

- Estremi Atto
- Parti
  - Attori
  - CTU
  - Convenuti
  - Avvocati
- Altri Dati
- Allegati
- Atto

[Genera Busta](#)


**AttoPCT : 1 - Istanza di proroga**

**Estremi dell'Atto**

- Ufficio : TRIBUNALE ORDINARIO DI RIMINI
- Citazione in Giudizio : Attore/Appellante/Ricorrente
- Tipo : Istanza di Proroga
- Data : 19/06/2014
- Ruolo : Ordinario Civile
- N.R.G. : 6445/2012

**Parti**

- Attori
- Convenuti



I dati dell'atto sono completi.

**EasyPCT** 5.0.0.6

[Indietro](#) [Apri Busta](#) [Genera Busta](#)





**QUELLO CHE ABBIAMO APPENA FATTO E'  
STATO DEPOSITARE UN ATTO NEL  
FASCICOLO PROCESSUALE TRAMITE  
«IMBUSTATORE», OGNI ALTRO ATTO PUO'  
ESSERE DEPOSITATO NELLO STESSO  
MODO**

# NOTE IMPORTANTI

- ▶ IL SISTEMA ELABORA COME CONSEGNATO, NELLA GIORNATA CORRENTE, CIO' CHE VIENE CERTIFICATO COME RICEVUTO ENTRO LE ORE 23,59, PRIMA DEL D.L. 90/2014 IL TERMINE ERA LE 14,00.
- ▶ IL CTU PUO' FARE ISTANZA AL GIUDICE PER ESSERE RIAMMESSO NEI TERMINI, NEL CASO LA CONSEGNA AVVENGA FUORI TERMINE PER VALIDI MOTIVI CONNESSI AL MANCATO FUNZIONAMENTO DEL SISTEMA INFORMATICO, NON SONO AMMESSI SISTEMI ALTERNATIVI DI DEPOSITO A QUELLO TELEMATICO.
- ▶ LE DIMENSIONI MASSIME DI OGNI ATTO TRASMESSO NON POSSONO ECCEDERE I 30 MB, IL D.L. 90/2014 HA INTRODOTTTO LA POSSIBILITA' DI UTILIZZARE BUSTE MULTIPLE OGNUNA DI NON PIU' DI 30 MB

# VERIFICA ESITO ISTANZE PRESENTATE

## SITUAZIONE ANTE

- ▶ Il CTU riceveva generalmente a mezzo fax, dal Cancelliere, il provvedimento emesso dal Giudice in seguito dell'Istanza, che provvedeva a comunicare ai CTP.

## SITUAZIONE POST

- ▶ Il CTU accede tramite il punto di accesso e verifica se il Giudice ha emesso un provvedimento a seguito della sua istanza ed eventualmente lo scarica. Dovrebbe arrivare anche comunicazione a mezzo PEC. Per le comunicazioni ai CTP ognuno si regola come ritiene.

# DEPOSITO ELABORATO PERITALE

## *SITUAZIONE ANTE*

- ▶ Il CTU depositava il proprio elaborato peritale in Cancelleria e riceveva una copia timbrata quale prova del deposito.

## *SITUAZIONE POST*

- ▶ Il CTU utilizza il redattore atti e deposita telematicamente il proprio elaborato peritale. Entro le ore 23.59 del giorno concesso come termine.

# VEDIAMO ORA LE IMMAGINI DEL DEPOSITO REALE DI UNA CTU

- ▶ **PER NON FAR TORTO A NESSUN PRODUTTORE DI SOFTWARE QUESTA VOLTA UTILIZZIAMO IL PDA/RA PROCEDURE.**
- ▶ **INDIPENDENTEMENTE DAL RA UTILIZZATO, L'ATTO PUO' ESSERE INVIATO NEI SEGUENTI FORMATI .pdf e .p7m (con testo selezionabile).**
- ▶ **GLI ALLEGATI NEI FORMATI .pdf, .rtf, .jpg, .gif, .tiff, .xml, .msg, .zip, .rar, .arj, .p7m**



The screenshot shows the homepage of the website procedure.it. At the top left is the logo, which consists of a scale of justice and a quill pen above the text "procedure.it". To the right of the logo are social media icons for Twitter, Facebook, and Google+. Below the logo is a navigation menu with the following items: Home, Chi siamo, Prodotti e Servizi, Normativa, Ricerca Procedure, News ed Eventi, Webmail, and Contatti.

The main banner features a laptop displaying a digital background of binary code and HTML tags. To the right of the laptop, the text reads "Procedure PCT" followed by a paragraph: "Procedure.it consente ai professionisti incaricati nelle procedure esecutive individuali e concorsuali di poter usufruire in modo perfettamente integrato di tutti i servizi telematici resi disponibili dal Ministero della Giustizia nell'ambito del Processo Telematico." Below the banner are navigation arrows and a large green arrow pointing to the right, which points towards two orange buttons labeled "Magistrati e Professionisti" and "Creditori".

Below the banner are two main sections:

- Ricerca Procedure:** A search form with fields for Tribunale (dropdown), Tipo procedura (dropdown), Procedura N. (text), Anno (text), Professionista (text), and Stato (dropdown with "Solo pendenti" selected). There are "Cerca" and "Annulla" buttons at the bottom.
- Beni disponibili per Offerte d'Acquisto:** A section with a paragraph of text: "Selezionare il bene di interesse per la ricerca delle procedure che presentano la disponibilità dello stesso ad offerte d'acquisto. Maggiori informazioni sono eventualmente disponibili nella documentazione allegata. Per la presentazione di offerte d'acquisto contattare il Professionista secondo le modalità indicate nell'apposita pagina." Below the text is a "Tipo:" dropdown menu and "Cerca" and "Annulla" buttons.

At the bottom of the page is a section titled "I Nostri Servizi" with four icons: a globe, a keyboard with a document, hands typing on a keyboard, and an @ symbol with a padlock.

Area Riservata 

### Login Area Riservata Magistrati e Professionisti

Inserire utente e password  
per l'accesso all'Area Riservata.

Username

Password

Hai dimenticato la username o la password?  
[Recupero username e password](#)

©2014 Aste Giudiziarie Inlinea S.p.A.


Selezioniamo con quale ruolo voglio accedere.

142

Area Riservata 

**Seleziona la modalità di accesso**


Accedi come:



©2014 Aste Giudiziarie Inlinea S.p.A.

Inseriamo il numero di R.G. comprensivo di anno.

143

Area Riservata 

Stato procedure | Gestione procedure | Comunicazioni | Strumenti | Utility | Guide | Impostazioni Logout

**UTENTE CONNESSO:**  
Marco Manfroni (Ingegnere - Sez. Civile)

### Creazione Busta / Deposito

Modalità di ricerca: [Campi](#) [Elenco](#)

**Selezione procedura**

Procedura N°  Anno

Parte  (2)


Tipo di servizio  ▼

Includi chiuse e non gestite

N° Proc. per pagina  ▼

©2014 Aste Giudiziarie Inlinea S.p.A.

Selezioniamo che tipo di atto vogliamo depositare.

Area Riservata 

Stato procedure | Gestione procedure | Comunicazioni | Strumenti | Utility | Guida | Impostazioni Logout

**UTENTE CONNESSO:**  
Marco Manfroni (Ingegnere - Sez. Civile)


### Creazione Busta / Deposito

Procedura selezionata [Cambia Procedura](#)  
Rimini - CONT - 6081/2012 -

---

**Selezionare il tracciato da esportare**

Tracciato  ▼



**Creazione Busta e Deposito:**  
Cliccando su questo pulsante, è possibile creare la busta, scaricarla e/o effettuare il deposito telematico.

[In alternativa procedi con il deposito con firma digitale esterna](#)

©2014 Aste Giudiziarie Inlinea S.p.A.



UTENTE CONNESSO:  
Marco Manfroni (Ingegnere - Sez. Civile)

## Deposito PCT

Procedura selezionata

[Cambia Procedura](#)

Rimini - CONT - 6081/2012 -

## Caricamento file

Selezionare i file da imbustare. Se è necessario firmare i file digitalmente, inserire la smart card nel lettore prima di procedere.

La dimensione massima consentita per la busta telematica è di **30 MB**.

Atto da depositare (.pdf o .p7m)

Aggiungi Atto

File XML generato

DatiAtto.xml

Gli allegati possono essere firmati digitalmente e sono consentiti i seguenti formati:

**.pdf, .rtf, .txt, .jpg, .gif, .tiff, .xml, .eml, .msg, .zip, .rar, .arj, .p7m**

Aggiungi allegati


(Tenendo il premuto il tasto **Ctrl** è possibile selezionare più allegati contemporaneamente, per un massimo di 20 allegati)

&lt; Indietro

Carica i File

Ci saremo preparati sul nostro PC .pdf di tutto quanto dovremo depositare.

146

Area Riservata 

Stato procedure | Gestione procedure | Comunicazioni | Strumenti | Utility | Guida | Impostazioni Logout

UTENTE CONNESSO:  
Marco Manfroni (Ingegnere - Sez. Civile)

### Deposito PCT

Selezionare il file da caricare

Computer > Dati Marco (D:) > 10 - DEPOSITO TELEMATICO

Organizza Nuova cartella


Nome	Ultima modifica	Tipo	Dimensione
Liquidazione	23/06/2014 11:51	Cartella di file	
1 Documentaione Catastale - estratto di ...	23/06/2014 11:20	Adobe Acrobat 7....	248 KB
2 Variante del 161-02-'67 al Progetto n°12...	17/06/2014 11:42	Adobe Acrobat 7....	197 KB
3 Autorizzazione di Abitabilità del 17-09-...	23/06/2014 11:00	Adobe Acrobat 7....	48 KB
4 Condono Edilizio Prot. 11241 del 31-07-...	23/06/2014 10:57	Adobe Acrobat 7....	834 KB
5 Ispezione Ipotecaria Soggetti - Paciello ...	16/06/2014 17:17	Adobe Acrobat 7....	749 KB
6 Osservazioni dell'Avv.to Pierluigi Farina...	16/06/2014 16:50	Adobe Acrobat 7....	311 KB
A Verbali delle Operazioni Peritali	04/04/2014 10:13	Adobe Acrobat 7....	1.148 KB
B Documentazione fotografica	18/06/2014 16:57	Adobe Acrobat 7....	680 KB
Relazione CTU 6081-12	23/06/2014 11:08	Adobe Acrobat 7....	71 KB

Nome file: Relazione CTU 6081-12 File personalizzati (\*.p7c;\*.pdf)

Apri Annulla

Selezioniamo perizia e diamo il comando di caricamento. Poi aggiungi allegati.

147

Area Riservata 

Stato procedure | Gestione procedure | Comunicazioni | Strumenti | Utility | Guida | Impostazioni Logout

**UTENTE CONNESSO:**  
Marco Manfroni (Ingegnere - Sez. Civile)

### Deposito PCT


Procedura selezionata [Cambia Procedura](#)  
Rimini - CONT - 6081/2012 -

---

#### Caricamento file

Selezionare i file da imbustare. Se è necessario firmare i file digitalmente, inserire la smart card nel lettore prima di procedere.  
La dimensione massima consentita per la busta telematica è di **30 MB**.

Atto da depositare (.pdf o .p7m)

Files	
 Relazione CTU 6081-12.pdf (71,0KB)	<a href="#">Elimina file</a>

File XML generato **DatiAtto.xml**


Gli allegati possono essere firmati digitalmente e sono consentiti i seguenti formati:  
**.pdf, .rtf, .txt, .jpg, .gif, .tiff, .xml, .eml, .msg, .zip, .rar, .arj, .p7m**

(Tenendo il premuto il tasto **Ctrl** è possibile selezionare più allegati contemporaneamente, per un massimo di 20 allegati)

©2014 Aste Giudiziarie Inlinea S.p.A.

Possiamo selezionare tutti gli allegati con un colpo solo usando il comando Ctr.

148

Area Riservata 

Stato procedure | Gestione procedure | Comunicazioni | Strumenti | Utility | Guide | Impostazioni Logout

UTENTE CONNESSO:  
Marco Manfroni (Ingegnere - Sez. Civile)

### Deposito PCT

Selezionare il file da caricare

Computer > Dati Marco (D:) > 10 - DEPOSITO TELEMATICO

Cerca 10 - DEPOSITO TELEMA...


Organizza Nuova cartella

Nome	Ultima modifica	Tipo	Dimensione
Liquidazione	23/06/2014 11:51	Cartella di file	
1 Documentaizone Catastale - estratto di ...	23/06/2014 11:20	Adobe Acrobat 7....	248 KB
2 Variante del 161-02-'67 al Progetto n°12...	17/06/2014 11:42	Adobe Acrobat 7....	197 KB
3 Autorizzazione di Abitabilità del 17-09-...	23/06/2014 11:00	Adobe Acrobat 7....	48 KB
4 Condo Edilizio Prot. 11241 del 31-07-...	23/06/2014 10:57	Adobe Acrobat 7....	834 KB
5 Ispezione Ipotecaria Soggetti - Paciello ...	16/06/2014 17:17	Adobe Acrobat 7....	749 KB
6 Osservazioni dell'Avv.to Pierluigi Farina...	16/06/2014 16:50	Adobe Acrobat 7....	311 KB
A Verbali delle Operazioni Peritali	04/04/2014 10:13	Adobe Acrobat 7....	1,148 KB
B Documentazione fotografica	18/06/2014 16:57	Adobe Acrobat 7....	680 KB
Relazione CTU 6081-12	23/06/2014 11:08	Adobe Acrobat 7....	71 KB

Nome file: "1 Documentaizone Catastale - estratto di mappa, planimetria catastale e visura storica" "2 Variante del 161-02-'67 al Progetto n°1268 del 13-10-... Tutti i file (\*.\*)

Apri Annulla

©2014 Aste Giudiziarie Inlinea S.p.A.

Area Riservata 

Stato procedure | Gestione procedure | Comunicazioni | Strumenti | Utility | Guida | Impostazioni Logout

**UTENTE CONNESSO:**  
Marco Manfroni (Ingegnere - Sez. Civile)

### Deposito PCT

Procedura selezionata [Cambia Procedura](#)

Rimini - CONT - 6081/2012 -


---

#### Caricamento file

Selezionare i file da imbustare. Se è necessario firmare i file digitalmente, inserire la smart card nel lettore prima di procedere.

La dimensione massima consentita per la busta telematica è di **30 MB**.









Atto da depositare (.pdf o .p7m)


Files	
 Relazione CTU 6081-12.pdf (71,0KB)	<a href="#">Elimina file</a>

File XML generato **DatiAtto.xml**


Gli allegati possono essere firmati digitalmente e sono consentiti i seguenti formati:  
**.pdf, .rtf, .txt, .jpg, .gif, .tiff, .xml, .eml, .msg, .zip, .rar, .arj, .p7m**

(Tenendo il premuto il tasto **Ctrl** è possibile selezionare più allegati contemporaneamente, per un massimo di 20 allegati)

Files	
 1 Documentazione Catastale - estratto di mappa, planimetria catastale e visura storica.pdf (249KB)	<a href="#">Elimina file</a>
 2 Variante del 161-02-'67 al Progetto n°1268 del 13-10-'65..pdf (197KB)	<a href="#">Elimina file</a>
 3 Autorizzazione di Abitabilità del 17-09-1968..pdf (48,0KB)	<a href="#">Elimina file</a>
 4 Condono Edilizio Prot. 11241 del 31-07-'86 Reg. n. 22839.pdf (833KB)	<a href="#">Elimina file</a>
 5 Ispezione Ipotecaria Soggetti - Paciello Massimo, Paciello Debora e Paciello Mario..pdf (749KB)	<a href="#">Elimina file</a>
 6 Osservazioni dell'Avv.to Pierluigi Farina per la Convenuta Debora Paciello.pdf (310KB)	<a href="#">Elimina file</a>
 A Verbali delle Operazioni Peritali.pdf (1,0MB)	<a href="#">Elimina file</a>
 B Documentazione fotografica.pdf (679KB)	<a href="#">Elimina file</a>





Area Riservata


---

Stato procedure | Gestione procedure | Comunicazioni | Strumenti | Utility | Guida | Impostazioni
Logout

**UTENTE CONNESSO:**  
Marco Manfroni (Ingegnere - Sez. Civile)

### Deposito PCT

Procedura selezionata [Cambia Procedura](#)  
 Rimini - CONT - 6081/2012 -

---

**Elenco dei file caricati**

Cliccare sul relativo pulsante in fondo alla pagina per procedere con la firma dei documenti. La dimensione massima consentita per la busta telematica è pari a **30 MB**.

File principali:

<a href="#">CorpoAtto.pdf</a>	(70,87 KB)
<a href="#">DatiAtto.xml</a>	(872 Bytes)


Allegati:

<a href="#">1 Documentazione Catastale - estratto di mappa, planimetria catastale e visura storica.pdf</a>	(247,80 KB)
<a href="#">2 Variante del 161-02-'67 al Progetto n°1268 del 13-10-'65..pdf</a>	(196,99 KB)
<a href="#">3 Autorizzazione di Abitabilità del 17-09-1968..pdf</a>	(47,75 KB)
<a href="#">4 Condono Edilizio Prot. 11241 del 31-07-'86 Reg. n. 22839.pdf</a>	(833,19 KB)
<a href="#">5 Ispezione Ipotecaria Soqgetti - Paciello Massimo, Paciello Debora e Paciello Mario..pdf</a>	(748,75 KB)
<a href="#">6 Osservazioni dell'Avv.to Pierluigi Farina per la Convenuta Debora Paciello.pdf</a>	(310,32 KB)
<a href="#">A Verbali delle Operazioni Peritali.pdf</a>	(1,12 MB)
<a href="#">B Documentazione fotografica.pdf</a>	(679,37 KB)

Dimensione totale dei file: (4,18 MB)

**Dimensione approssimativa della Busta:** (5,71 MB)


< Indietro
Firma



©2014 Aste Giudiziarie Inlinea S.p.A.

Inseriamo il nome della busta telematica, e depositamo.

151

Area Riservata 

Stato procedure | Gestione procedure | Comunicazioni | Strumenti | Utility | Guida | Impostazioni Logout

**UTENTE CONNESSO:**  
Marco Manfroni (Ingegnere - Sez. Civile)

### Deposito PCT

Procedura selezionata [Cambia Procedura](#)  
Rimini - CONT - 6081/2012 -

---

#### Elenco dei file caricati

Digitare la descrizione e cliccare sul pulsante **Deposito** per inviare definitivamente l'atto. La dimensione massima consentita per la busta telematica è pari a **30 MB**.

File principali:

<a href="#">CorpoAtto.pdf.p7m</a>	(73,00 KB)
<a href="#">DatiAtto.xml.p7m</a>	(2,91 KB)

Allegati:

<a href="#">1 Documentazione Catastale - estratto di mappa, planimetria catastale e visura storica.pdf</a>	(247,80 KB)
<a href="#">2 Variante del 161-02-'67 al Progetto n°1268 del 13-10-'65..pdf</a>	(196,99 KB)
<a href="#">3 Autorizzazione di Abitabilità del 17-09-1968..pdf</a>	(47,75 KB)
<a href="#">4 Condono Edilizio Prot. 11241 del 31-07-'86 Req. n. 22839.pdf</a>	(833,19 KB)
<a href="#">5 Ispezione Ipotecaria Soggetti - Paciello Massimo, Paciello Debora e Paciello Mario..pdf</a>	(748,75 KB)
<a href="#">6 Osservazioni dell'Avv.to Pierluigi Farina per la Convenuta Debora Paciello.pdf</a>	(310,32 KB)
<a href="#">A Verbali delle Operazioni Peritali.pdf</a>	(1,12 MB)
<a href="#">B Documentazione fotografica.pdf</a>	(679,37 KB)

---

Dimensione totale dei file: (4,19 MB)  
**Dimensione approssimativa della Busta:** (5,72 MB)

PEC mittente: **marco.manfroni@ingpec.eu**  
PEC destinatario: **tribunale.rimini@civile.ptel.giustiziacert.it**

Descrizione deposito \*:


In alternativa, per effettuare solo il salvataggio della busta di deposito (Atto.enc) cliccare su [Scarica](#).

Il contenuto della busta di deposito potrà essere visualizzato solo all'interno del registro informatizzato di Cancelleria (SIECIC)

©2014 Aste Giudiziarie Inlinea S.p.A.



The screenshot shows a web application interface with a header bar containing the text "Area Riservata" and the logo "procedure.it". Below the header, there is a navigation menu with items: "Stato procedure", "Gestione procedure", "Comunicazioni", "Strumenti", "Utility", "Guida", and "Impostazioni". On the right side of the header, there is a "Logout" link. The main content area displays the text "Firma digitale documenti" and "Attraverso questo modulo è possibile firmare i documenti." Below this, there is a yellow-bordered box with the text "Inserire la Smart Card, digitare il PIN e premere OK." and a loading spinner. A security warning dialog box is overlaid on the screen, titled "Si desidera eseguire questa applicazione?". The dialog box contains the following information: "Nome: PkNet Java", "Autore pubblicazione: Intesi Group S.p.A.", and "Posizione: https://areariservata.procedure.it". Below this information, there is a warning message: "Questa applicazione verrà eseguita con accesso non limitato. Ciò potrebbe mettere a rischio il computer in uso e le informazioni personali. Eseguire questa applicazione solo se si accettano come sicuri l'autore della pubblicazione e la posizione indicati in precedenza." There is a checkbox labeled "Non visualizzare più questo messaggio per le applicazioni provenienti dall'autore pubblicazione e dalla posizione indicati in precedenza". At the bottom left of the dialog box, there is an information icon and the text "Ulteriori informazioni". At the bottom right, there are two buttons: "Esegui" and "Annulla".

Area Riservata 

Stato procedure | Gestione procedure | Comunicazioni | Strumenti | Utility | Guide | Impostazioni Logout

**UTENTE CONNESSO:**  
Marco Manfroni (Ingegnere - Sez. Civile)

### Firma digitale documenti


Attraverso questo modulo è possibile firmare i documenti.

Inserire la Smart Card, digitare il PIN e premere OK.


Letture credenziali su dispositivo ...

©2014 Aste Giudiziarie Inlinea S.p.A.

**Accesso al dispositivo**

  
www.intesigroup.com

Inserisci il PIN

Licenza concessa a Inlinea,  
per l'uso esclusivo all'interno dei suoi servizi applicativi  
PkNet è un prodotto di proprietà di 

In realtà questo è il report di avvenuto deposito dell'istanza di liquidazione, ma nulla cambia.

154

File Modifica Visualizza Preferiti Strumenti ?

La V... Agen... Port... TRIV... Perc... Home... arub... Rota... Ordi... MIO! Dome... CAP CAP Racc...

Area Riservata

Stato procedure Gestione procedure Comunicazioni Strumenti Utility Guida Impostazioni Logout

UTENTE CONNESSO:  
Marco Manfroni (Ingegnere - Sez. Civile)

**Deposito PCT**


Procedura selezionata [Cambia Procedura](#)  
Rimini - CONT - 6081/2012 -

**Deposito PCT**  
**Deposito inviato**  
[Clicca per un nuovo deposito telematico](#)  
[Clicca per vedere gli esiti del deposito](#)

**Data invio:** 23 giugno 2014 14.14  
**Procedura:** Rimini 6081/2012 -  
**A:** tribunale.rimini@civile.ptel.giustiziacert.it  
**Oggetto:** Istanza di liquidazione  
**Allegati:** Atto.enc

©2014 Aste Giudiziarie Inlinea S.p.A.



Area Riservata 

---

Stato procedure | Gestione procedure | Comunicazioni | Strumenti | Utility | Guida | Impostazioni Logout

**UTENTE CONNESSO:**  
Marco Manfroni (Ingegnere - Sez. Civile)

### Esiti Deposito Atti

Procedura selezionata [Cambia Procedura](#)

Rimini - CONT - 6081/2012 -

Per effettuare il monitoraggio della PEC è necessario configurare i propri client di posta elettronica affinché i messaggi vengano lasciati sul server per qualche giorno. [Ulteriori informazioni](#)

[Ricontrolla Ricevute](#)


		Invio ^	Oggetto	Date	Esito
●	✎	23/06/2014 14:14	DEPOSITO Istanza di liquidazione	✎ Ricevuto il: 23/06/2014 14:14 ✎ Consegnato il: 23/06/2014 14:14 ✎ Controllato il : 23/06/2014 14:16	Controlli terminati con successo. Busta in attesa di accettazione.
●	✎	23/06/2014 11:56	DEPOSITO Deposito Relazione Peritale	✎ Ricevuto il: 23/06/2014 11:56 ✎ Consegnato il: 23/06/2014 11:57 ✎ Controllato il : 23/06/2014 11:58	Controlli terminati con successo. Busta in attesa di accettazione.

©2014 Aste Giudiziarie Inlinea S.p.A.

Tutto Non letti		Cerca in Cassetta postale ...		Cassetta postale corrente	
!   📧   📎   📧	DA	OGGETTO	RICEVUTO	DIM...	CATEGORIE
<b>◀ Data: Oggi</b>					
📧	📎	Per conto di:... POSTA CERTIFICATA: ESITO CONTROLLI AUTOMATICI DEPOSITO Istanza ... Messaggio di posta certificata	lunedì 23/06/2014 14:17	19 KB	▶
📧	📎	<b>posta-certifi... CONSEGNA: DEPOSITO Istanza di liquidazione</b> Ricevuta sintetica di avvenuta consegna	lunedì 23/06/2014 14:15	15 KB	▶
📧	📎	<b>posta-certifi... ACCETTAZIONE: DEPOSITO Istanza di liquidazione</b> -- Ricevuta di accettazione del messaggio indirizzato a tribunale.rimini@civile.ptel.giustiziacert.it ("posta certificata") --	lunedì 23/06/2014 14:15	13 KB	▶
📧	📎	Per conto di:... POSTA CERTIFICATA: incontro in data odierna, alle ore 17,00 --Questo è un Messaggio di Posta Certificata--	lunedì 23/06/2014 12:22	104 ...	▶
📧	📎	<b>Per conto di:... POSTA CERTIFICATA: ESITO CONTROLLI AUTOMATICI DEPOSITO Depo...</b> Messaggio di posta certificata	lunedì 23/06/2014 11:59	19 KB	▶
📧	📎	<b>posta-certifi... CONSEGNA: DEPOSITO Deposito Relazione Peritale</b> Ricevuta sintetica di avvenuta consegna	lunedì 23/06/2014 11:57	15 KB	▶
📧	📎	<b>posta-certifi... ACCETTAZIONE: DEPOSITO Deposito Relazione Peritale</b> -- Ricevuta di accettazione del messaggio indirizzato a tribunale.rimini@civile.ptel.giustiziacert.it ("posta certificata") --	lunedì 23/06/2014 11:57	13 KB	▶

Dopo un paio di giorni controlliamo nuovamente l'esito del nostro deposito, è apparsa la quarta ricevuta..

157

Area Riservata 

Stato procedure | Gestione procedure | Comunicazioni | Strumenti | Utility | Guida | Impostazioni Logout













**UTENTE CONNESSO:**  
Marco Manfroni (Ingegnere - Sez. Civile)

### Esiti Deposito Atti

Procedura selezionata [Cambia Procedura](#)  
Rimini - CONT - 6081/2012 -

Per effettuare il monitoraggio della PEC è necessario configurare i propri client di posta elettronica affinché i messaggi vengano lasciati sul server per qualche giorno.  
[Ulteriori informazioni](#)

[Ricontrolla Ricevute](#)

		<b>Invio</b> ^	<b>Oggetto</b>	<b>Date</b>	<b>Esito</b>
		23/06/2014 14:14	DEPOSITO Istanza di liquidazione	 Ricevuto il: 23/06/2014 14:14  Consegnato il: 23/06/2014 14:14  Controllato il : 23/06/2014 14:16  Accettato il: 25/06/2014 13:53	Accettazione avvenuta con successo.
		23/06/2014 11:56	DEPOSITO Deposito Relazione Peritale	 Ricevuto il: 23/06/2014 11:56  Consegnato il: 23/06/2014 11:57  Controllato il : 23/06/2014 11:58  Accettato il: 25/06/2014 13:52	Accettazione avvenuta con successo.



▲ Data: Oggi

-   Per conto di:... **POSTA CERTIFICATA: ACCETTAZIONE DEPOSITO** Istanza di liquidazione mercoledì 25/06/2014 1... 19 KB   
Messaggio di posta certificata 
-   Per conto di:... **POSTA CERTIFICATA: COMUNICAZIONE 6081/2012/CC** mercoledì 25/06/2014 1... 416 ...   
Messaggio di posta certificata 
-   Per conto di:... **POSTA CERTIFICATA: ACCETTAZIONE DEPOSITO** Deposito Relazione P... mercoledì 25/06/2014 1... 19 KB   
Messaggio di posta certificata 
-   Per conto di:... **POSTA CERTIFICATA: COMUNICAZIONE 6081/2012/CC** mercoledì 25/06/2014 1... 121 ...   
Messaggio di posta certificata 
-   Per conto di:... **POSTA CERTIFICATA: CONVOCAZIONE C.D.A. CELLE SPA** mercoledì 25/06/2014 1... 700 ...   
Messaggio di posta certificata 



mercoledì 25/06/2014 13:54

Per conto di: tribunale.rimini@civile.ptel.giustiziacert.it <posta-certificata@hpcertpe.it>

**POSTA CERTIFICATA: ACCETTAZIONE DEPOSITO Istanza di liquidazione**

A marco.manfroni@ingpec.eu

Firmato da posta-certificata@hpcertpe.it

Messaggio  daticert.xml

 postacert.eml (1,44 KB)

Messaggio di posta certificata

Il giorno 25/06/2014 alle ore 13:53:36 (+0200) il messaggio

"ACCETTAZIONE DEPOSITO Istanza di liquidazione" e' stato inviato da "[tribunale.rimini@civile.ptel.giustiziacert.it](mailto:tribunale.rimini@civile.ptel.giustiziacert.it)"

indirizzato a:

[marco.manfroni@ingpec.eu](mailto:marco.manfroni@ingpec.eu)

Il messaggio originale e' incluso in allegato.

Identificativo del messaggio: [opec275.20140625135336.17878.08.5.5@hpcertpe.it](mailto:opec275.20140625135336.17878.08.5.5@hpcertpe.it)





mercoledì 25/06/2014 13:54

tribunale.rimini@civile.ptel.giustiziacert.it

ACCETTAZIONE DEPOSITO Istanza di liquidazione

A marco.manfroni@ingpec.eu

Messaggio

EsitoAtto.xml

Codice esito: 2.

Descrizione esito: --

Accettazione avvenuta con successo.

Si prega di non replicare a questo messaggio automatico.

Per ulteriori informazioni: <http://www.processotelematico.giustizia.it/>

Apriamo l'allegato

Le cose possono essere anche un po' più complicate.

161

Area Riservata

Stato procedure | Gestione procedure | Comunicazioni | Strumenti | Utility | Guida | Impostazioni | Logout

**UTENTE CONNESSO:**  
Marco Manfroni (CTU - Sez. Civile)

**Esiti Deposito Atti**

Procedura selezionata [Cambia Procedura](#)

Rimini - CONT - 3891/2008 -

Per effettuare il monitoraggio della PEC è necessario configurare i propri client di posta elettronica affinché i messaggi vengano lasciati sul server per qualche giorno.  
[Ulteriori informazioni](#)

[Visualizza tutti i depositi](#)

[Ricontrolla Ricevute](#)

	<a href="#">Invio</a>	<a href="#">Oggetto</a>	<a href="#">Date</a>	<a href="#">Esito</a>
●	16/09/2014 18:34 <a href="#">Visualizza Contenuto</a>	DEPOSITO Deposito Bozza Relazione CTU	Ricevuto il: 16/09/2014 18:35 Consegnato il: 16/09/2014 18:36 Controllato il : 16/09/2014 18:37 Accettato il: 17/09/2014 09:52	Numero di ruolo non valido: Il mittente non ha accesso al fascicolo. Accettazione avvenuta con successo

©2014 Aste Giudiziarie Inlinea S.p.A.

100%

# Vediamo cosa appare sulla mia casella PEC

162

The screenshot shows the Outlook interface for a certified email. The title bar reads "POSTA CERTIFICATA: ESITO CONTROLLI AUTOMATICI DEPOSITO Deposito Bozza Relazione CTU - Messaggio (Testo normale)". The ribbon is set to "MESSAGGIO". The ribbon includes sections for "Elimina" (Ignora, Posta indesid., Elimina), "Rispondi" (Rispondi, Rispondi a tutti, Inoltra, Altro), "Azioni rapide" (Sposta in: ?, Al responsabile, Messaggio di p...), "Sposta" (Sposta, Regole, OneNote, Azioni), "Categorie" (Segna come da leggere, Categorizza, Completa), and "Modifica" (Trova, Elementi correlati, Seleziona, Traduci, Zoom). The email content shows a sender profile for "tribunale.rimini@civile.ptel.giustiziacert.it" with the subject "POSTA CERTIFICATA: ESITO CONTROLLI AUTOMATICI DEPOSITO Deposito Bozza Relazione CTU". The recipient is "marco.manfroni@ingpec.eu". The signature is "posta-certificata@hpcertpe.it". The attachments section shows "Messaggio" (datcert.xml) and "postacert.eml (1,59 KB)".

Messaggio di posta certificata

Il giorno 16/09/2014 alle ore 18:37:26 (+0200) il messaggio

"ESITO CONTROLLI AUTOMATICI DEPOSITO Deposito Bozza Relazione CTU" e' stato inviato da "[tribunale.rimini@civile.ptel.giustiziacert.it](mailto:tribunale.rimini@civile.ptel.giustiziacert.it)" indirizzato a:

[marco.manfroni@ingpec.eu](mailto:marco.manfroni@ingpec.eu)

Il messaggio originale e' incluso in allegato.

Identificativo del messaggio: [opec275.20140916183726.32741.05.2.6@hpcertpe.it](mailto:opec275.20140916183726.32741.05.2.6@hpcertpe.it)

# Apriamo l'allegato della PEC

The screenshot shows the Outlook interface for an email. The title bar reads "ESITO CONTROLLI AUTOMATICI DEPOSITO Deposito Bozza Relazione CTU - Messaggio (Testo normale) (Sola lettura)". The ribbon is set to "MESSAGGIO" and includes various action buttons like "Elimina", "Rispondi", "Inoltra", "Sposta", "Categorizza", and "Trova". The email header shows the sender as "tribunale.rimini@civile.ptel.giustiziacert.it" and the subject as "ESITO CONTROLLI AUTOMATICI DEPOSITO Deposito Bozza Relazione CTU". The recipient is "marco.manfroni@ingpec.eu". An attachment named "EsitoAtto.xml" is visible at the bottom of the header area.

163

Codice esito: -1.

Descrizione esito: --

Numero di ruolo non valido: Il mittente non ha accesso al fascicolo. Sono necessarie verifiche da parte della cancelleria..

Si prega di non replicare a questo messaggio automatico.

Per ulteriori informazioni: <http://www.processotelematico.giustizia.it/>

# Poi arriva la quarta ricevuta PEC

164

The screenshot shows an Outlook window with the title "POSTA CERTIFICATA: ACCETTAZIONE DEPOSITO Deposito Bozza Relazione CTU - Messaggio (Testo normale)". The ribbon is set to "MESSAGGIO" and includes various action buttons like "Elimina", "Rispondi", "Inoltra", "Sposta", "Categorizza", and "Modifica".

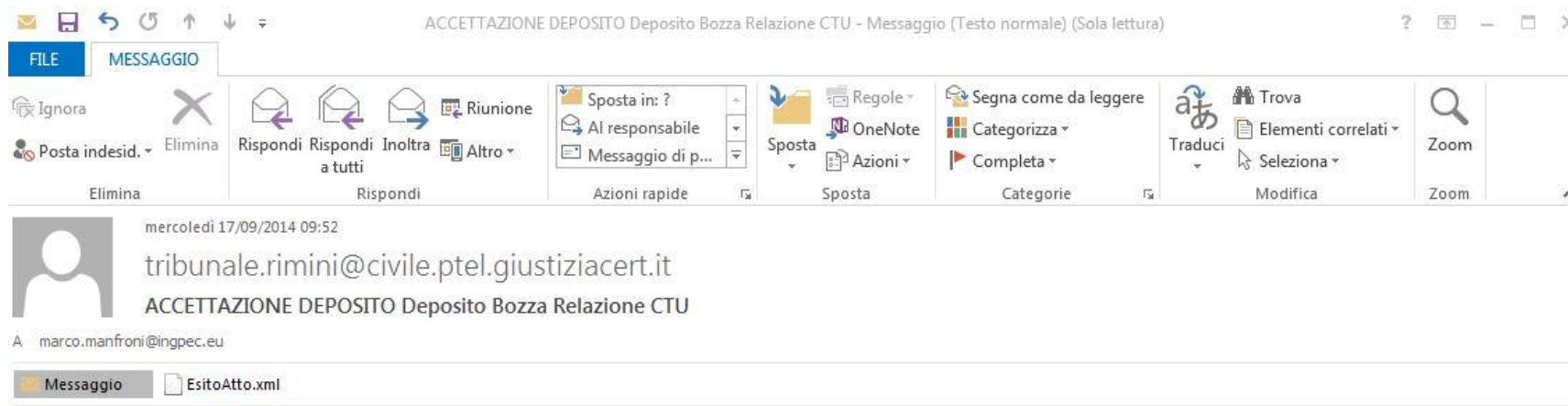
The email header shows it was received on "mercoledì 17/09/2014 09:52" from "tribunale.rimini@civile.ptel.giustiziacert.it" with the subject "POSTA CERTIFICATA: ACCETTAZIONE DEPOSITO Deposito Bozza Relazione CTU". The recipient is listed as "marco.manfroni@ingpec.eu".

The message body contains the following text:

Messaggio di posta certificata  
Il giorno 17/09/2014 alle ore 09:52:03 (+0200) il messaggio  
"ACCETTAZIONE DEPOSITO Deposito Bozza Relazione CTU" e' stato inviato da "[tribunale.rimini@civile.ptel.giustiziacert.it](mailto:tribunale.rimini@civile.ptel.giustiziacert.it)"  
indirizzato a:  
[marco.manfroni@ingpec.eu](mailto:marco.manfroni@ingpec.eu)  
Il messaggio originale e' incluso in allegato.  
Identificativo del messaggio: [opec275.20140917095203.07842.04.12.5@hpcertpe.it](mailto:opec275.20140917095203.07842.04.12.5@hpcertpe.it)



# Apriamo l'allegato della PEC



165

Codice esito: 2.  
Descrizione esito: --  
Numero di ruolo non valido: Il mittente non ha accesso al fascicolo. Accettazione avvenuta con successo.

Si prega di non replicare a questo messaggio automatico.  
Per ulteriori informazioni: <http://www.processotelematico.giustizia.it/>

L'elenco dei messaggi di errore indicati nelle ricevute, si trova sul sito [pst.giustizia.it](http://pst.giustizia.it)

	<b>Tipologia</b>	<b>Errori</b> <b>Messaggio</b>
<b>Analisi Busta</b>		
Il Depositante ha lo status della certificazione impostato a 'R' (radiato) o 'S' (sospeso)	ERROR	Depositante Radiato Sospeso o cancellato
Busta non elaborabile	FATAL	Errore server busta non elaborata
Contenuti (Attestazione.xml o Certificazione.xml) non elaborabili	FATAL	Impossibile elaborare impronta Hash dell'atto principale
Errore generico e imprevisto alla fine dei controlli	FATAL	Errore imprevisto
Impossibile decifrare la busta	FATAL	Impossibile decifrare la busta
<b>Analisi IndiceBusta</b>		
IndiceBusta.xml non presente	FATAL	Indice busta non trovato
IndiceBusta in formato non corretto	FATAL	Indice busta non corretto
Assenza di allegati indicati nell'indice della busta	ERROR	Assente allegato definito in Indice Busta
<b>Analisi Atto</b>		
Non è presente l'atto giudiziario definito in IndiceBusta.	FATAL	Atto principale mancante
Certificato di firma non valido	ERROR	Certificato firma non valido
Certificato firma scaduto	ERROR	Certificato firma scaduto
Atto non integro rispetto alla firma elettronica apposta sullo stesso	ERROR	Atto non integro rispetto alla firma digitale
Il mittente non è tra i firmatari dell'atto	ERROR	Il mittente non è tra i firmatari dell'atto
Documento non valido rispetto allo schema di riferimento	ERROR	Documento XML non conforme rispetto agli schema di riferimento
Il firmatario dell'atto non è costituito parte in causa (atti in corso di causa)	ERROR	Firmatario non parte in causa
Numero di ruolo non indicato	ERROR	Numero di ruolo non indicato
Numero di ruolo non esistente nel registro di cancelleria	ERROR	Numero di ruolo non valido
Il firmatario non è costituito nell'atto introduttivo	ERROR	Il firmatario non è costituito nell'atto introduttivo
Atto depositato fuori termine	WARN	Termini di deposito scaduti
<b>Analisi Allegati</b>		
Assente allegato Procura alle liti "necessario" per tutti gli atti introduttivi	WARN	Allegato Procura alle liti assente
Assente allegato Iscrizione al ruolo necessario per atti introduttivi attore	ERROR	Allegato Iscrizione a Ruolo assente
Allegato non conforme al formato del file richiesto dalle regole tecniche	ERROR	Formato di file non ammesso
Allegato non conforme al formato del file richiesto dalle regole tecniche	ERROR	Allegato non riconosciuto
Certificato di firma non valido	ERROR	Certificato firma non valido
Certificato firma scaduto	ERROR	Certificato firma scaduto
Allegato non integro rispetto alla firma elettronica apposta sullo stesso	ERROR	Allegato non integro rispetto alla firma digitale
Presenza di allegati non indicati nell'indice della busta	ERROR	Presenza di allegati non definiti in Indice Busta

# DEPOSITO ISTANZA DI LIQUIDAZIONE

## SITUAZIONE ANTE

- ▶ Il CTU depositava unitamente al proprio elaborato peritale l'istanza di liquidazione in Cancelleria e riceveva una copia timbrata quale prova del deposito.

## SITUAZIONE POST

- ▶ Il CTU accede tramite il punto di accesso e deposita telematicamente l'istanza di liquidazione.
- ▶ Attenzione trattasi di un atto separato, da depositarsi disgiuntamente.

# COMUNICAZIONE DI AVVENUTA LIQUIDAZIONE

## *SITUAZIONE ANTE*

- ▶ Il CTU riceveva generalmente a mezzo fax o tramite messo copia della liquidazione del Giudice.

## *SITUAZIONE POST*

- ▶ Il CTU accede tramite il punto di accesso e verifica se il Giudice ha emesso il provvedimento di liquidazione che eventualmente scarica. Dovrebbe arrivare anche comunicazione a mezzo PEC.

Vi ricordate l'applicazione per cellulari Giustizia Civile del Ministero della Giustizia

Se è stata liquidata accedo tramite PDA e scarico il .pdf della liquidazione del Giudice.

13/01/2014 - RICHIESTA PROROGA TERMINI DEP.PERIZIA CTU

15/01/2014 - CONCESSIONE PROROGA CTU

03/03/2014 - DEPOSITO CONSULENZA TECNICA D'UFFICIO

03/03/2014 - DEPOSITO ISTANZA LIQUIDAZIONE CTU

03/03/2014 - DEPOSITO ATTO NON CODIFICATO

07/03/2014 - LIQUIDAZIONE CTU

10/03/2014 - PASSAGGIO IN ARCHIVIO



# RIFLESSIONI

- ▶ **Personalmente ritengo il PCT una manna per i CTU, nella mia, se pur breve carriera, ho trascorso centinaia di ore in Tribunale, per avere notizie, depositare o estrarre copie dalle Cancellerie, ritirare i fascicoli di parte. Con il PCT a regime gli accessi al Tribunale saranno drasticamente ridotti.**



**Grazie per l'attenzione.**

**MARCO MANFRONI**